



د کولمو سرطان: پښتو

Bowel cancer: Pashto

دغه معلومات د کولمو د سرطان او د کولمو د سرطان د درملني په اړه دي.

که چيرې تاسو د دې معلوماتو په اړه څه پوښتنې لرئ، په کوم روغتون کې چې ستاسو درملنه کيږي هلته د خپل ډاکټر يا نرس څخه پوښتنه وکړئ.

همدارنگه تاسو کولی شئ د وړيا تليفوني شمېرې 0808 808 00 00 له لارې په اونۍ کې 7 ورځې د سهار له 8 بجو څخه تر د شپې 8 بجو پورې د Macmillan د سرطاني ناروغيو د ملاتړ څانگې ته زنگ ووهئ. مور ژباړونکي لرو، نو تاسو کولی شئ چې زموږ سره په خپله ژبه کې خبرې وکړئ. کله چې تاسو مور ته زنگ ووهئ، مهرباني وکړئ مور ته په انگليسي کې ووايست چې تاسو کومې ژبې ته اړتيا لرئ.

دلته macmillan.org.uk/translations د سرطان په اړه ستاسو په ژبه او نورو ژبو کې ډېر معلومات موجود دي

دا معلومات د دې په اړه دي:

- کولمي
- د کولمو سرطان
- درملنه څه ډول پلان کيږي
- د خپل روغتيا پالني ټيم سره خبرې کول
- د کولمو د سرطان درملنه
- ستاسو د درملني احتمالي جانبي عوارض
- تعقيب
- ستاسو احساسات
- د خپل ځان لپاره مناسب پاملرنه او ملاتړ ترلاسه کول
- Macmillan له تاسې سره څرنگه مرسته کولی شي
- ستاسې په ژبه کې نور معلومات
- مأخذونه او منني

کولمي

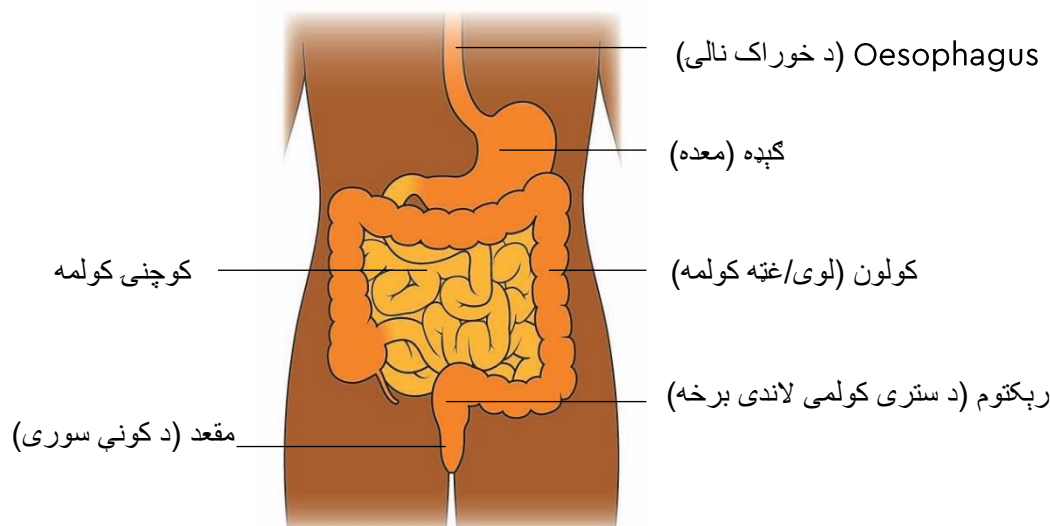
کولمي د هضمي سيستم يوه برخه ده. هضمي سيستم خواره ميده کوي او جذبوي ترڅو بدن وکولای شي استفاده ځني وکړي.

کولمي 2 برخي لري:

- کوچني کولمه
- لوی/غټه کولمه.

لويي کولمي درې برخي لري. چي په لاندې ډول دي:

- اپنډېکس
- د بني طرف کولمه
- مقعد.



د کولمو سرطان

د بدن ټولي برخي له وړوکو حجرو څخه جوړې شوي دي. د کولمي سرطان هغه وخت پېښېږي کله چي د کولمي حجري بي کابو وده وکړي او د تومور په نوم يوه غده رامنځته کړي.

په کوم ځای کي چي کله په لومړي ځل سرطان وده پيل کوي، هغه ابتدايي سرطان بلل کيږي. ابتدايي سرطان د بدن هغه برخي ته ويل کيږي، له کوم ځای څخه چي دا پيل شوی وي، د مثال په توگه، د کولمو سرطان.

د کولمو سرطان هغه سرطان دی چي کولون (لوی/غټه کولمه) يا رېکټوم (د ستري کولمي لاندی برخه) باندې اغيزه کوي. د کولمو سرطان ته د کلورېکټل سرطان هم ويل کيږي.

ځيني وختونه، د کولمو سرطان حجري د ويني او لنفاوي سيستم/نظام له لاري د بدن نورو برخو ته خپريږي. دي ته ثانوي سرطان ويل کيږي.

د کولمو سرطان ساري نه دی او نورو خلکو ته ليردول کیدی نشي.

سرطان په کوچني کولمه يا مقعد باندې هم اغيزه کولی شي. د دې سرطانونو د کولمو سرطان څخه په مختلف/بېل ډول درملنه کيږي. مونږ د سرطان د دې ډولونو په اړه په انگليسي ژبه کي معلومات لرو.

لنفاوي سيستم

د لنفاوي سيستم/نظام زموڼر سره د انتانو او ناروغيو څخه مخنيوي کې مرسته کوي. دا د عروق لنفاوي په نامه له نازکو پيپونو څخه تشکيل شوی دی. دغه عروق په ټول بدن کې د کوچنيو لنفاوي غدو ډلو سره وصل دي.

د کولون (لوی/غټي کولمې) او رېکتوم (د ستري کولمې لاندې برخه) ته نږدې لنفاوي غدې شتون لري. د کولمو سرطان د کولمو سره نږدې لنفاوي غدو ته خپريږي شي.

د کولمو سرطان مرحلي او درجي

د سرطان مرحله پدې معنی ده چې دا څومره لوی دی او دا چې سرطان خپور شوی دی که نه.

د سرطان درجه دا ده چې سرطان څومره ژر وده کولی شي.

درملنه څه ډول پلان کيږي

ستاسو د روغتيا پاملرني ټيم به ستاسو لپاره د غوره درملني پلان کولو لپاره ملاقات وکړي. ستاسو ډاکټر يا نرس به بيا له تاسو سره په دې اړه خبرې وکړي:

- د سرطان مرحله او درجه
- ستاسو عمومي روغتيا
- درملني او احتمالي اړخيزې اغيزې
- تاسو د شته درملنو په اړه څه فکر کوئ.

د خپل روغتيا پالني ټيم سره خبرې کول

دا مهمه ده چې د خپل ډاکټر سره د هرې درملني په اړه خبرې وکړئ.

ستاسو روغتون کولای شي تاسو ته يو ژباړن برابر/ترتيب کړي. که چيرې يوې ته اړتيا ولری نو نرس مو خبر کړی. تاسو کيدای شي دا هم وغواړئ چې له خپل ځان سره داسې څوک بوځی چې ستاسو په ژبه او انگليسي کې خبرې کولی شي.

ستاسو سره د خبرو کولو وروسته، ستاسو ډاکټر به معمولاً له تاسو څخه وغواړي چې يوه فورمه لاسليک کړئ ترڅو وښيي چې تاسو د درملني معنی په اړه پوهيږئ او د دې ترلاسه کولو سره موافق ياست. دې ته د خپل رضایت څرگندول وايي. تاسو ته به ترهغه علاج نه درکول کيږي، ترڅو چې تاسو د دې سره موافقه نه وي کړي.

ستاسو د درملني په اړه د پوښتنې کولو لپاره پوښتنې دلته ځينې پوښتنې دي چې تاسو يې کيدای شي غواړئ د خپل سرطان ټيم څخه ستاسو د درملني په اړه وپوښتئ:

- زما تشخيص څه څرگندوي؟
- د سرطان مرحله او درجه څه ده؟
- زما درملنه به څه ډول وي؟
- د هرې درملني گټې، خطرونه او جانبي عوارض څه دي؟
- درملنه زما په ورځني ژوند باندې څنگه اغيزه کوي؟
- زه له چا سره خبرې کولی شم چې زه څنگه احساس کوم؟

د کولمو د سرطان درملنه

د کولمو د سرطان په درملني کې لاندې شيان شامل دي:

- عمليات (جراحي)
- درمل (کيمو معالجه، هدف شوي معالجه يا امونو معالجه)
- راډيو تراپي

ډيری خلک له يو څخه ډير د درملني ډول لري، لکه عمليات او بيا کيمو تراپي يا راډيو تراپي.

جراحي

د سرطان د لرې کولو لپاره عمليات د کولمو د سرطان لپاره تر ټولو عامه درملنه ده.

ځينې وختونه د کولمو د سرطانونو ډېره کوچني ابتدايي مرحله کېدی شي د محلي پرې کولو په نامه د عملياتو له لارې ايسته شي. دا هغه ځای دی چېرته چې هغوی د مقعد له لارې د جراحي توکو په تېرولو سره سرطان له منځه وړي. جراح اړتيا نه لري چې په گېډې (نس) کې څه پرې کړي.

ځينې کسان د کولمو د يوې برې د پرې کولو لپاره جراحي عمليات ته اړتيا لري. جراح به معمولاً لمفاوي غدې چې سرطان ته نږدې دي له منځه يوسي. دا ځکه چې د سرطان حجري کولی شي لنفاوي سرطان ته نږدې لمفاوي غدو ته خپور شي.

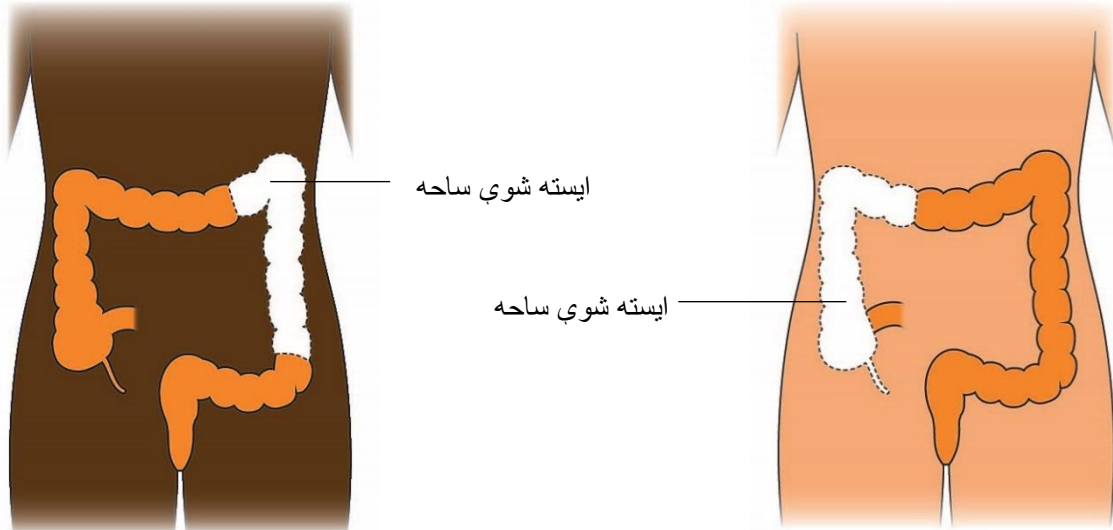
تاسو به يې خپل عمليات په لاندې توگه ولرئ:

- **آزاده عمليات** – دا هغه وخت دی چې جراح مخکې له دې چې سرطان له منځه يوسي، 1 لوی ټوټه پرې کوي.
- **د کلیدي سوري (لپروسکوپيک) عمليات** – دا په دې مانا دي چې جراح 4 يا 5 کوچنی برخې پرې کوي. هغوی د سرطان د له منځه وړلو لپاره د دغو غوڅ شويو ځايونو له لارې جراحي وسايل/اوزار ور اچوي. تاسو معمولاً د کلیدي سوري په عمليات سره له آزاد يا لوی عمليات څخه ژر رغېږئ.

د اینډیکس سرطان لپاره د عملیات ډولونه

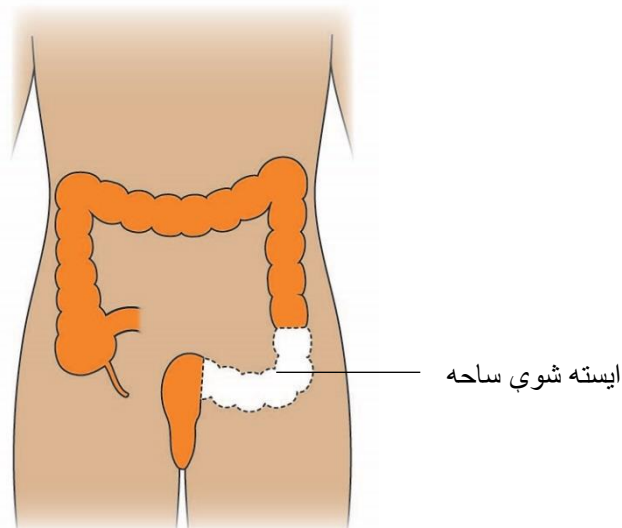
- همي کلکتومي – د اینډیکس یا کلون نیمه برخه لرې کېږي. دا کېدی شي د سرطان موقعیت ته په پام سره، په بڼي اړخ یا کین اړخ کې وي.
- سیگماید کلکتومي – اېس ډوله کلون یا سیگموئید کلون له منځه وړل کېږي.

وروسته له هغې چې سرطان لرونکي کولمي برخه پرې شي، جراح د کولمو دوه د پای خواوې سره وصلوي. ځیني خلک بڼايي اړتیا ولري چې غټې کولمي یې په بشپړ ډول پرې شي. دې ته مکمل کلکتومي وايي. که تاسو دې ډول عملیاتو ته اړتیا ولری، ستاسو ډاکټر به په دې هکله ډېر معلومات درکړي.



کین همي کلکتومي

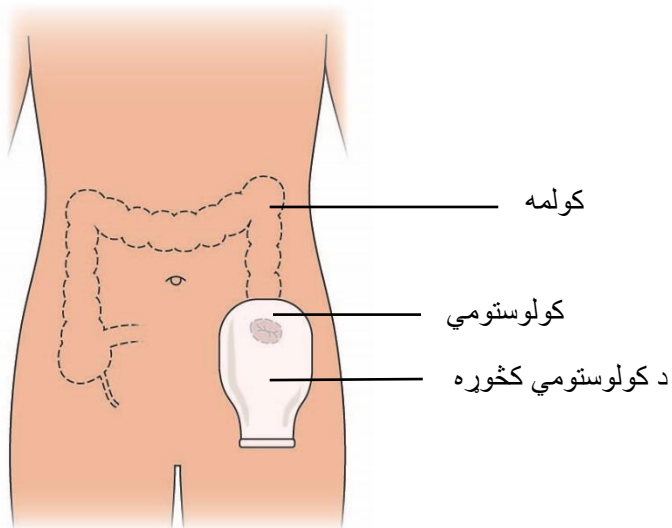
بڼی همي کلکتومي



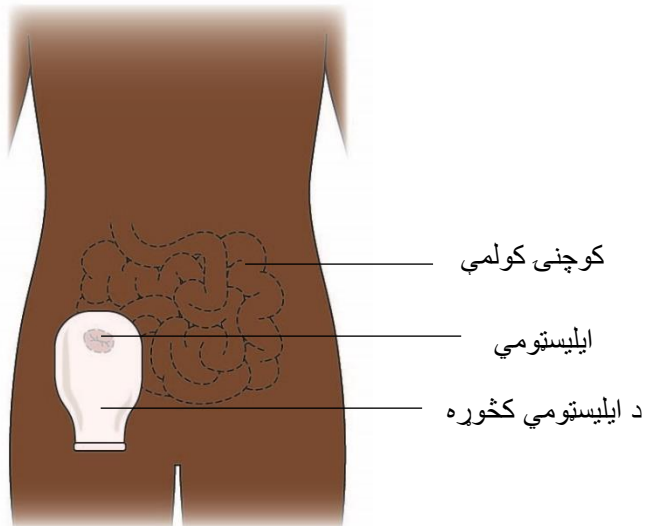
سیگماید کلکتومي

ستوما

خښي خلک د ستوما ترسره کولو ته اړتيا لري. دا هغه مهال ترسره کېږي کله چې جراح د کولمو پای د گېډې (نس) له سطحې سره وصلوي. تاسو به ادرار (غايطه مواد) د ستوما له لارې ځانگړي بکس ته چې تاسو اغوستی اخرج کوئ. مختلف ډولونه شتون لري.



ستوما او ستوما کڅوره (کولوستومي)



ستوما او ستوما کڅوره (ايليستومي)

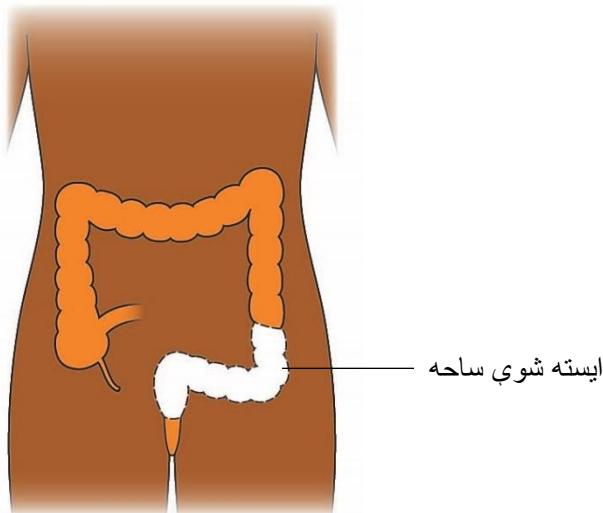
د ستوما نرس به تاسو ته وښيي چې څنگه ستوما ته پاملرنه وکړئ او تاسو ته به ډېر معلومات او مشوره درکړي. د ستوما نرس هغه نرس دی چې د ستوما پاملرنې کې تخصص لري. له بل چا سره د ستوما په هکله خبرې کول څوک چې ستوما لري ښايي ستاسو لپاره کومکي وي. ستاسو نرس ښايي وکولای شي دا کار ستاسو لپاره تنظیم کړي. ستاسو نرس به تاسو ته وښيي چې څنگه په خپل کور کې ستوما تنظیم کړئ. تاسو ښايي له عملیات وروسته یوازې د لنډې مودې لپاره ستوما ته اړتیا ولرئ، ترڅو کولمو ته د رغېدو اجازه ورکړئ. مگر ځینې وختونه به دا دايمي وي. که چېرې ستوما ته اړتیا وي، ستاسو ډاکټر به تاسو ته ووايي او همدارنگه څرگنده به کړي چې د څومره مودې لپاره ستوما ته اړتیا لرئ.

د رېکتل/د کولمي لاندې برخې سرطان لپاره د عملیاتو ډولونه

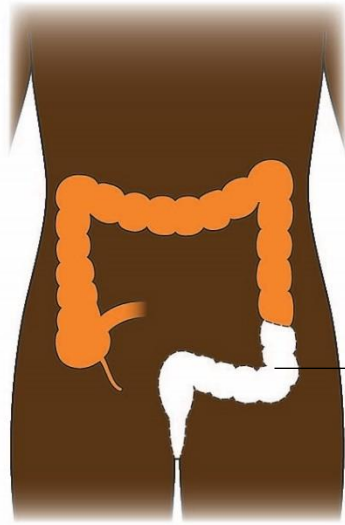
که چېرې تاسو د رېکتل/د کولمي لاندې برخې ډیر کوچنی سرطان لرئ، تاسو ممکن یو عملیات ترسره کړئ چې د ځایي پرېکونې په نوم یادېږي. سرطان معمولاً د مقعد (د کونې سوري) له لارې لرې کیدی شي. دا پدې مانا لري چې جراح باید ستاسو په ګیډه کې پرېکونه/غوڅونه ونه کړي.

تاسو کیدی شي د مقعد (د کونې سوري) په شاوخوا کې د سرطان او ځینې وازګین نسجونو او لیمفاین غدې لرې کولو لپاره تر ټولو لوی عملیات ته اړتیا ولرئ. د عملیات 2 ډولونه دي:

- **رومبني غوڅونه** – جراح د مقعد هغه برخه پرې کوي چې د سرطان له امله اغېزمنه شوي وي. هغوی د کولمو 2 وروسته برخې سره نښلوي.
- **د ګېډې عجائبي غوڅونه** – دا معمولاً مقعد ته د نږدې سرطان لپاره کارول کېږي. ډاکټر کولمه او مقعد لرې کوي. له دې عملیات وروسته به تاسو دايمي ستوما ولرئ.



رومبني غوڅونه



ایسته شوی ساحه.

د گېډې عجای غوڅونه

د جراحی نور ډولونه

ځینې وختونه، سرطان کولمې بندوي او د ادرار د خارجېدو لاره بندوي. دا کېدی شي د گېډې د درد او کانګې/قي سبب وگرځي. ډاکټر بنایي د کولمو د خلاص پرېښودو لپاره په کولمه کې د سټېنټ په نوم وړوکی ټیوب داخل کړي. ځینې خلک د عملیاتو په جریان کې اړ کېږي چې د کولمې بنده شوي برخه یې لرې شي.

که سرطان د بدن بلې برخې ته سرایت وکړي، لکه ځیګر یا سږو ته، ځینې وختونه تاسو کولای دغه سرطان د عملیات له لارې لرې کړئ.

مور ستاسو په ژبه کې د عملیاتو او ځینې جانبي عوارضو په اړه نور معلومات لرو چې تاسو یې زموږ په ویب پاڼه کې لرئ، macmillan.org.uk/translations څخه لیدنه وکړئ

کیموتراپي

کیموتراپي د سرطان د حجرو د ویجاړولو لپاره د سرطان ضد درمل کاروي. تاسو د کولمو د ابتدایي سرطان د درملنې لپاره معمولاً کیموتراپي ته اړتیا نه لرئ. کیموتراپي په لاندې حالاتو کې ورکول کېږي:

- له عملیات وروسته چې د سرطان د بېرته راگرځېدو خطر کم کړي.
- له عملیات مخکې، چې سرطان کوچنی کړي او د بېرته راگرځېدو خطر یې کم کړي
- د هغه سرطان د اصلي درملنې لپاره چې سرایت یې کړی دی.

کیموتراپي درمل کېدی شي داسې جانبي عوارض رامنځته کړي چې تاسو ته د ناروغۍ احساس درکړي. مختلف درمل د مختلفو جانبي عوارضو لامل کېدی شي. دا شیان په لاندې ډول دي:

- د مرض د سرایت احتمال ډیر دی
- د سټریا احساس کول
- د ناروغۍ احساس کول یا ناروغیدل
- اسهال - د معمول په پرتله ډیر لوی بول/پو تیریدل، یا نرم اوبه ډوله لوی بول/پو
- د خولې درد
- د وینتانو غورځیدل.

ستاسو ډاکټر کولی شي له تاسو سره د هغه جانبي عوارضو په اړه خبرې وکړي چې تاسو یې لرئ او دا چې څنګه یې کنټرول/اداره کړئ. ډیری جانبي عوارض د درملو سره کنټرول کیدی شي. هرکله چې کیموتراپی پای ته ورسیري ډیری جانبي عوارض له منځه ځي.

مور ستاسو په ژبه کې د کیموتراپی په اړه نور معلومات په خپله ویب پاڼه کې لرو،
macmillan.org.uk/translations څخه لیدنه وکړئ

راديو تراپی

راديو تراپی د سرطاني حجرو د له منځه وړلو لپاره د لوړې درجې برق درلودونکې ایکسري کاروي. تاسو معمولاً د کولمو د سرطان لپاره راديو تراپی ته اړتیا نلرئ. دا د ریکټل/د کولمي لاندې برخې سرطان لپاره یوه عامه درملنه ده.

تاسو د مقعدي سرطان د لرې کولو لپاره بنایي له عملیاتو مخکې راديو تراپی ته اړتیا ولرئ. دا کولی شي سرطان کوچنی او اسانه کړي ترڅو د ریکټل/د کولمي لاندې برخې د سرطان د بیرته راګرځیدو خطر لري او کم کړي.

د راديو تراپی څخه وروسته، تاسو معمولاً لږ تر لږه 6 اونۍ مخکې له جراحي کولو څخه انتظار کوئ. که داسې لیدل کېږي چې د سرطان یوه برخه پاتې کېږي، راديو تراپی کېدی شي له عملیاتو وروسته ترسره شي.

که چېرې مقعدي سرطان سرایت کړي وي یا بیرته راوګرځي، تاسو بنایي راديو تراپی ترسره کړئ ترڅو سرطان کوچنی شي. دا همدارنګه کولای شي د درد په څېر له نښو نښانو سره مرسته وکړي.

د مقعدي سرطان لپاره د راديو تراپی جانبي عوارض په لاندې ډول دي:

- سټریا
- ستاسو په پوستکي کې بدلون
- په ټولو کې بدلون
- په مټانه کې بدلونونه.

مور ستاسو په ژبه کې د راديو تراپی او ځینې جانبي عوارضو په اړه نور معلومات لرو چې تاسو یې زموږ په ویب پاڼه کې لرئ، macmillan.org.uk/translations څخه لیدنه وکړئ

کیمورډیشن

که چېرې تاسو ریکټل/مقعدي سرطان لرئ، تاسو کیدی شي کیمورډیشن ولرئ. دا هغه وخت دی کله چې تاسو په یو وخت کې کیموتراپی او راديو تراپی لرئ. دا کېدی شي له کیموتراپی یا راديو تراپی له یوازې ترسره کېدو څخه ډېر ګټور کار وکړي. په دواړو سره یو ځای درملنه کول کېدای شي جانبي عوارض شدید کړي.

هدفی درملنه

د هدفی درملني درمل د سرطاني حجرو کې یا په شاوخوا کې د هغه څه ضد لپاره کارول کېږي چې د سرطاني حجرو په ودې او پاتې کېدو کې مرسته کوي. هدفی درملني ځینې وختونه د کولمو د هغو سرطانونو د درملني لپاره کارول کېږي چې د بدن نورو برخو ته یې سرایت کړی وي.

تاسو ممکن د کیموتراپی سره د هدفی درملني درمل ولرئ. جانبي عوارض بنایي توپیر لرونکي وي. په دوی کې کېدی شي شامل وي:

- د پوستکي وچوالی یا داني
- اسهال
- د ناروغۍ احساس لرل
- د زکام نښې نښانې.

ډېری جانبي عوارض کېدی شي په درملو سره کنټرول شي او د درملني له بشپړېدو سره ختم شي.

مدافعتي درملنه

د مدافعتي درملني درمل د معافيت له سيستم څخه استفاده كوي څو د سرطان حجري ومومي او له منځه يي يوسي. دوى كيدى شي د كولمو سرطان درملني لپاره وكارول شي چې د بدن نورو برخو ته يي سرايت كړى وي.

د معافيت درملني جانبي عوارضو كې شامل دي:

- اسهال
- په پوستكې كې بدلونونه
- د بندونو دردونه
- د ستريا احساس كول.

ستاسو د درملني احتمالي جانبي عوارض

په بول كې بدلونونه

له درملني وروسته، ستاسو كولمې بڼايي د يو څه مودې لپاره په مختلف ډول كار وكړي. تاسو بڼايي:

- اسهال ولرئ
- اكثر د زيات بول كولو اړتيا ولرئ
- د بولو د كولو لپاره د عصبي حجرو لخوا كمه خبرتيا ولرئ
- په گډه كې درد ولرئ.

دا معمولاً د وخت په تيريدو سره بڼه كيري. كه چيري تاسو دغه بڼي نښاني لرئ يا مو نښي نښاني بهبود نه مومي، خپل ډاكټر يا نرس ته ووايست. هغوى كولاى شي د مرستي لپاره مشوري يا درمل دركړي.

د خپل پوستكي ساتنه وكړئ

د اوبو لرونكو بولو سره ممكن ستاسو د گډو شاوخوا ستاسو پوست تخريش كړي. دا لارښوونې بڼايي مرسته وكړي:

- خپل د ښكته/لاندي شاوخوا پوستكي پاك او وچ وساتئ.
- لانده دسمالونو وكاورئ ځكه چې پوستكي لپاره د كاغذ تشناب په پرتله ډېر مرطوب دي.
- د خپل پوستكي ساتلو كې د مرستي لپاره پيدونه او د خنډ مسح كوونكي/پاكوونكي يا سپري وكاروئ. يو متخصص نرس تاسو ته د پيدونو او كريمونو كارولو په اړه مشوره دركولى شي.
- د خپل پوستكي د وچ او پاك ساتلو لپاره كتاني نېكر واغونډئ.

د رژيم/غذا بدلونونه

ستاسو د روغتيا پاملرني تيم كيدى شي تاسو ته مشوره دركړي چې يو ځانگړي رژيم/غذا تعقيب كړئ پداسي حال كې چې ستاسو كولمه له جراحي څخه روغيري.

د جراحي څخه وروسته د لومړيو څو ورځو لپاره، تاسو ته مشوره دركړل كيدى شي چې د ټيټ/لږ فايبر لرونكي خواره وخورئ. په ټيټ/لږ فايبر لرونكي خوارو كې سپينه ډوډى، سپينه پاستا يا ساده كريكرونه، بې پوستكي ميوه او سبزيجات شامل دي.

په منظم وختونو كې خوراك كول به ستاسو د كولمې سره په منظم ډول كار كولو كې مرسته وكړي. تاسو كيدى شي په ورځ كې د 1 يا 2 لوى ډوډو پرځاى د څو کوچني خوارو خوارل اسانه وموندئ.

كه تاسو لا هم په خوارك كولو كې ستونزه لرئ، له خپل نرس يا ډاكټر سره خبرې وكړئ.

اضطراب

د تشويش يا د اندېښنه احساس كول كولاى شي ستاسو غايطه مواد نري كړي. د آرام كولو څرنگوالى په اړه زده كول كيدى شي ستاسو د كولمو په روغيدو كې مرسته وكړي. دا ستاسو د عمومي روغتيا لپاره هم بڼه دي.

د Macmillan تشناب کارت

که تاسو په عاجله توګه تشناب ته اړتیا ولرئ، بهر تګ کول ښایي ستاسو لپاره د اندېښنې وړ وي. د Macmillan د تشناب وړیا کارت له ځان سره لرل ښایي له تاسو سره مرسته وکړي. تاسو کولای شئ د غه کارت د پلورنځیو، دفترونو او کافي خانو په څېر ځایونو کې وښیئ. مور هیله لرو دغه کارت به له تاسو سره تشناب ته په لاسرسۍ کې مرسته وکړي، مګر دا کارت ممکن هر ځای کار ورنکړي.

کارت یوازې په انګلیسي کې شتون لري او لوستل کېږي 'زما د سرطان درملنې له امله زه تشناب ته عاجل لاسرسۍ ته اړتیا لرم. مهرباني وکړئ ایا تاسو مرسته کولی شئ؟'

تاسو کولای شئ دغه کارت د Macmillan د ملاتړ تلیفوني لیکي 00 00 808 0808 ته په زنگ و هلو سره ترلاسه کړئ.

یا تاسو په orders.macmillan.org.uk کې یو آرډر کولی شئ

تاسو همدارنګه کولای شئ د معلولیت لرونکو کسانو له تشناب څخه استفاده وکړئ. هغوی د مینځلو ځای او جامو د بدلولو لپاره ځانګړی ځای لري. د معلولیت لرونکو کسانو تشنابونه ځینې وختونه بند وي. تاسو د [Disability Rights UK](https://www.disabilityrightsuk.org) (د انګلستان د معلولیت حقونو) څخه کلید اخیستلی شئ.

د جاني عوارضو په اړه لازيات معلومات

مونږ د سټریا او خواړو ستونزو په اړه نور معلومات لرو چې کیدی شي تاسو یې مرسته کوونکي ومومئ. تاسو کولای شئ دغه معلومات په آنلاین بڼه له [macmillan.org.uk/translations](https://www.macmillan.org.uk/translations) څخه ترلاسه کړئ.

تعقيب

وروسته له دې چې ستاسو درملنه پای ته ورسېږي، تاسو به په منظم ډول معاینات او آزموینې ترسره کوئ. دا معمولاً تر 5 کلونو لپاره دوام کوي.

که چیرې تاسو د چیک اپونو/معایناتو په مینځ کې کومې نوې ښې ښانې ولیدلې، ژر تر ژره خپل عمومي معالج، د سرطان ډاکټر یا نرس ته ووايست.

ستاسو احساسات

تاسو به ممکن د خپګان احساس وکړئ کله چې تاسو ته وویل شي چې سرطان لرئ. تاسو به ممکن ډیری بیلابیل احساسات ولرئ. د احساس کولو لپاره هیڅ کومه سمه یا غلطه لاره نشته. له دې سره د مبارزې لپاره ډیری لارې شتون لري. د نږدې ملګري یا خپلوان سره خبرې کول ممکن مرسته وکړي. ستاسو ډاکټر یا نرس هم مرسته کولی شي.

د خپل ځان لپاره مناسب پاملرنه او ملاتړ ترلاسه کول

که تاسې سرطان لرئ او په انګلیسي ژبه کې خبرې نه کوئ، تاسو ښایي اندېښنه ولرئ چې دا به ستاسو د سرطان په درملنه او پاملرنه باندې اغېز وکړي. مګر ستاسې د روغتیا پالنې ټیم باید تاسو ته داسې پاملرنه، ملاتړ او معلومات وړاندې کړي چې ستاسو اړتیاوې پوره کړي.

مور پوهېږو چې ځینې وختونه خلک ښایي د سم ملاتړ په ترلاسه کولو کې له اضافي ننګونو سره مخ شي. د بېلګې په توګه، که تاسو کار کوئ یا کورنۍ لرئ نو دا به سخته وي چې د روغتون ملاقاتونو ته د تګ لپاره وخت ولرئ. تاسو همدارنګه ښایي د پیسو او د ترانسپورټي لګښتونو په اړه اندېښنې ولرئ. دغه ټول شیان سټرېس رامنځ ته کوي او مبارزه ورسره سخته ده.

مور همدارنګه په سرطان باندې د اخته کسانو لپاره د Macmillan مرستې وړاندیز کوو. دغه یو ځلي تادیات دي چې د روغتون د پارکېنګ، سفري لګښتونو، د ماشوم د مراقبت یا د ګرمولو د بېلونو په شان شیانو لپاره استفاده ورڅخه کېږي.

Macmillan له تاسي سره څرنگه مرسته کولی شي

په Macmillan کې، مور پوهېږو چې د سرطان تشخیص څنگه کولای شي په هر څه باندې اغېز وکړي، او مور دلته ستاسو د ملاتړ لپاره یو.

Macmillan ملاتړ لیکه مور ژباړونکي لرو، نو له همدې کبله تاسې په خپله ژبه کې خبرې کولی شئ. یوازې مونږ ته په انګلیسي ژبه د هغې ژبې په هکله ووايست چې تاسو پرې خبرې کول غواړئ.

مور کولای شو د طبي پوښتنو په برخه کې له تاسو سره مرسته وکړو، د مالي مرستې په هکله معلومات درکړو، او که غواړئ له چا سره خبرې وکړئ، مور ستاسو غوښتنو ته غور ونیسو. د تلیفون وړیا او محرمة لیکه په اونی کې 7 ورځې د سهار له 8 بجو څخه د شپې تر 8 بجو پورې پرانېستې ده. له مور سره په 0808 808 00 00 اړیکه ټینګه کړئ.

د Macmillan وېب پاڼه

زموږ وېب پاڼه د سرطان په هکله په انګلیسي ژبه کې ډېر معلومات لري. دلته macmillan.org.uk/translations په نورو ژبو کې لا ډېر معلومات شته.

مونږ همدارنگه کولای شو یوازې ستاسو لپاره د ژباړې خدمات ترتیب کړو. د هغه څه په اړه چې اړتیا ورته لری، مور ته په informationproductionteam@macmillan.org.uk باندې برېښنالیک واستوئ.

د معلوماتو مرکزونه

زموږ د معلوماتو او ملاتړ مرکزونه په روغتونونو، کتابتونونو او د تلیفون په مرکزونو کې موجود دي. د اړتیا وړ معلوماتو د ترلاسه کولو لپاره زموږ یو معلوماتي مرکز ته مراجعه وکړئ او مخامخ له یو چا سره خبرې وکړئ. خپل تر ټولو نږدې مرکز په macmillan.org.uk/informationcentres کې ومومئ یا مور ته په 0808 00 00 808 شمېره زنگ ووهئ.

د ملاتړ محلي ګروپونه

د ملاتړ په ګروپ کې، تاسو کولای شئ له نورو هغو خلکو سره خبرې وکړئ چې له سرطان څخه اغېزمن شوي دي. ستاسې په سیمه کې د ملاتړو ډلو په اړه دلته macmillan.org.uk/supportgroups ومومئ یا له مور سره په 0808 00 00 808 شمېره اړیکه ونیسئ.

د Macmillan آنلاین ټولنه

تاسو کولای شئ له نورو هغو خلکو سره چې د سرطان له امله اغېزمن شوي دي د macmillan.org.uk/community له لارې په آنلاین ډول خبرې وکړئ

تاسو کولای شئ د ورځې یا شپې هر مهال دې ته لاسرسی ومومئ. تاسو کولای شئ خپلې تجربې شریکې کړئ، پوښتنې وکړئ، یا فقط د خلکو د پوستونو له لارې معلومات ولولئ.

ستاسي په ژبه كي نور معلومات

مور د دغو موضوعاتو په هكله ستاسو په ژبه كي معلومات لرو:

له سرطان سره مبارزه كول

- سرطان او کرونا وايروس
- په انگلستان كي د سرطان يا كينسر پاملرنه
- د گټو غوښتنه كله چي سرطان لري
- د خورلو ستونزي او سرطان
- د ژوند پای
- د كډوالو او پناه غوښتونكو خلكو لپاره روغتيا پالنه
- سالم خوراك كول
- د سرطان درلودو پر مهال د لگښتونو مرسته
- كه چيري ستاسو د كينسر ناروغي تشخيص كيږي
- +LGBTQ خلك او سرطان
- سپيښپس او سرطان
- د سرطان د درملني جانبي عوارض
- سټريا (ستوماني) او سرطان

د سرطان ډولونه

- د سيني سرطان
- د رحم د خولي سرطان
- د لويو كولمو سرطان
- د سږو سرطان
- د پروستات سرطان

درملني

- كيموتراپي
- راديوتراپي
- جراحي عمليات

د دغو معلوماتو د كتلو لپاره، [macmillan.org.uk/translations](https://www.macmillan.org.uk/translations) ته مراجعه وكړئ

مأخذونه او مني

دغه معلومات د Macmillan د سرطان د ملاتړ د سرطان د معلوماتي پراختيا د ټيم په واسطه ليکل او تحرير شوي دي. دا د ژباړې شرکت لخوا ستاسو په ژبه ژباړل شوي.

دا شامل شوي معلومات زموږ د کولون او د ريکټل سرطان د هغه محتواو پر اساس دي چې په انگليسي ژبه يا زموږ په وېب پاڼه موجود دي.

د دغو معلوماتو بيا کتنه د اړونده متخصصينو له خوا ترسره شوي ده او د لوړ پوړي طبي کره کتونکي، ډاکټر پاول راس، مشاور طبي آنکولوجيسټ په واسطه تصويب شوي دي.

له هغو خلکو څخه هم ډېره مننه چې د سرطان له امله اغېزمن شوي دي چا چې د دغو معلوماتو بياکتنه کړي ده.

زموږ ټول معلومات د غوره شته شواهدو پر اساس دي. د سرچينو په اړه د لا ډېرو معلوماتو لپاره له موږ سره په informationproductionteam@macmillan.org.uk ادرس اړيکه ټينګه کړئ.

منځپانګه بيا کتل شوې: 2024 راتلونکي پلان شوي بياکتنه: 2027

MAC15136_Pashto_E04

مونږ هره هڅه کوو ترڅو ډاډ ترلاسه کړو چې هغه معلومات چې مونږ يې چمتو کوو دقيق او تر دې نيتي معلومات وي مګر دا بايد ستاسو د وضعيت سره سم د مسلکي مشورې د بدیل په توګه ونه کارول شي. تر هغه ځايه چې د قانون لخوا اجازه ورکړل شوې، Macmillan په دې خپرونه کې د هر ډول معلوماتو د کارولو يا د دريمې ډلې معلوماتو يا په ويب کې د شامل شوو معلوماتو د کارونې مسؤليت په غاړه نه مني.

د Macmillan سرطان ملاتړ 2024، په انگلستان او ويلز (261017)، سکاټلينډ (SC039907) او انل آف مين (604) کې ثبت شوي خپريه موسسه. په شمالي ايرلينډ کې هم فعاليت کوي. د ضمانت په واسطه محدوده شوي کمپني، چې په انگلستان او ويلز کې په 2400969 شمېره ثبت شوي ده. آئبلز آف من د شرکت شمېره 4694F. ثبت شوي دفتر: 3rd Floor, Bronze Building, The Forge, 105، Sumner Street, London, SE1 9HZ. د VAT شمېره: 668265007.





Bowel cancer: English

This information is about bowel cancer and treatments for bowel cancer.

If you have any questions about this information, ask your doctor or nurse at the hospital where you are having treatment.

You can also call Macmillan Cancer Support on freephone 0808 808 00 00, 7 days a week, 8am to 8pm. We have interpreters, so you can speak to us in your own language. When you call us, please tell us in English which language you need.

There is more cancer information in your language and other languages at [macmillan.org.uk/translations](https://www.macmillan.org.uk/translations)

This information is about:

- The bowel
- Bowel cancer
- How treatment is planned
- Talking to your healthcare team
- Treatments for bowel cancer
- Possible side effects of your treatment
- Follow up
- Your feelings
- Getting the right care and support for you
- How Macmillan can help you
- More information in your language
- References and thanks

The bowel

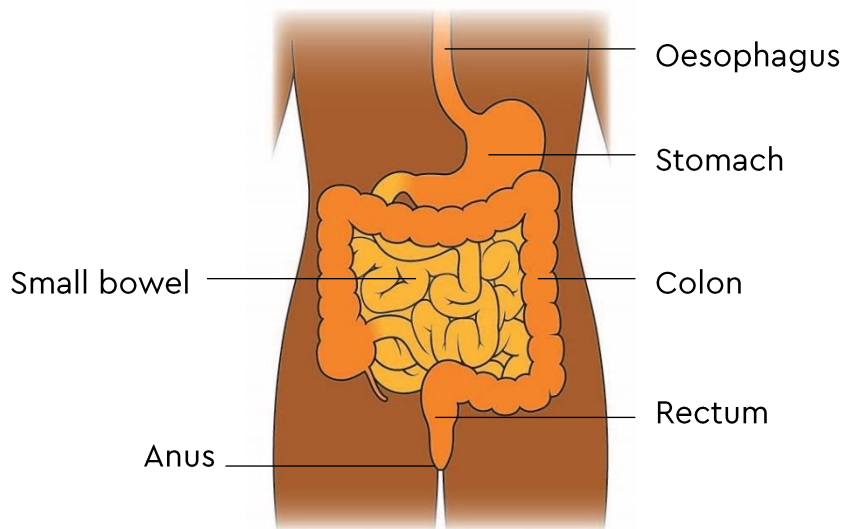
The bowel is part of the digestive system. The digestive system breaks down and absorbs food so that the body can use it.

The bowel has 2 parts:

- the small bowel
- the large bowel.

The large bowel has three parts. These are:

- the colon
- the rectum
- the anus.



Bowel cancer

All parts of the body are made up of tiny cells. Bowel cancer happens when the cells in the bowel grow in an uncontrolled way and form a lump called a tumour.

The place where the cancer first begins to grow is the primary cancer. The primary cancer is named after the place in the body where it started, for example bowel cancer.

Bowel cancer is cancer that affects the colon or the rectum. Bowel cancer is also called colorectal cancer.

Sometimes, bowel cancer cells spread to other parts of the body through the blood and the lymphatic system. This is called secondary cancer.

Bowel cancer is not infectious and cannot be passed on to other people.

Cancer can also affect the small bowel or the anus. These cancers are treated differently to bowel cancer. We have information in English about these types of cancer.

The lymphatic system

The lymphatic system helps protect us from infection and disease. It is made up of fine tubes called lymphatic vessels. These vessels connect to groups of small lymph nodes throughout the body.

There are lymph nodes close to the colon and rectum. Bowel cancer can spread to the lymph nodes close to the bowel.

Stages and grades of bowel cancer

The stage of a cancer means how big it is and if it has spread.

The grade of a cancer is how quickly the cancer may grow.

How treatment is planned

Your healthcare team will meet to plan the best treatment for you. Your doctor or nurse will then talk to you about:

- the stage and grade of the cancer
- your general health
- the treatments and possible side effects
- what you think about the available treatments.

Talking to your healthcare team

It is important to talk about any treatment with your doctor.

Your hospital can arrange an interpreter for you. Let your nurse know if you need one. You may also want to take someone with you who can speak your language and English.

After talking with you, your doctor will usually ask you to sign a form to show that you understand what the treatment means and that you agree to having it. This is called giving your consent. You will not be given treatment unless you have agreed to it.

Questions to ask about your treatment

Here are some questions you might want to ask your cancer team about your treatment:

- What does my diagnosis mean?
- What is the stage and grade of the cancer?
- What will my treatment be?
- What are the benefits, risks and side effects of each treatment?
- How will the treatment affect my daily life?
- Who can I talk to about how I am feeling?

Treatments for bowel cancer

Treatments for bowel cancer include:

- an operation (surgery)
- drugs (chemotherapy, targeted therapy or immunotherapy)
- radiotherapy

Many people have more than one type of treatment, such as an operation and then chemotherapy or radiotherapy.

Surgery

An operation to remove the cancer is the most common treatment for bowel cancer.

Sometimes, very small early-stage bowel cancers can be removed with an operation called a local resection. This is where they remove the cancer using surgical tools passed through the anus. The surgeon does not need to make a cut in the tummy (abdomen).

Most people will have an operation to remove part of the bowel. The surgeon will usually remove the lymph nodes that are near the cancer. This is because cancer cells can spread to lymph nodes near the cancer.

You may have your operation as:

- **open surgery** – this is when the surgeon makes 1 large cut before removing the cancer.
- **keyhole (laparoscopic) surgery** – this means the surgeon makes 4 or 5 small cuts. They put surgical tools through the cuts to remove the cancer. You usually recover more quickly from keyhole surgery than from open surgery.

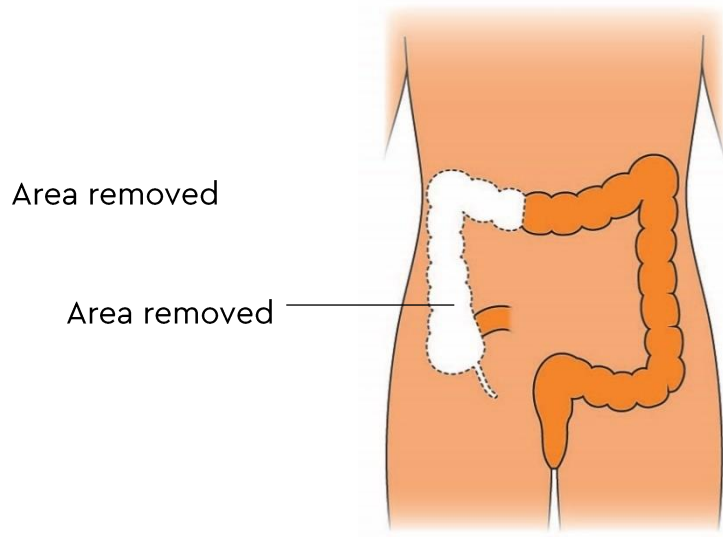
Types of operation for colon cancer

- **Hemi-colectomy** – half of the colon is removed. This may be the right or left side, depending on where the cancer is.
- **Sigmoid colectomy** – the sigmoid colon is removed.

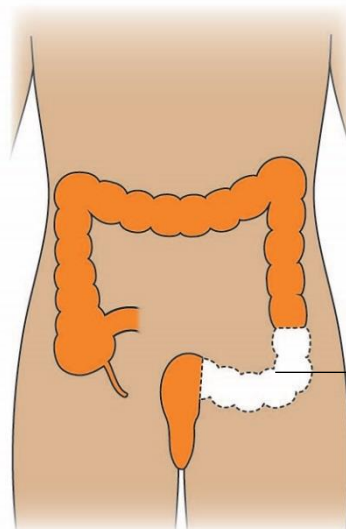
After removing the part of the bowel where the cancer is, the surgeon joins the two ends of the bowel together. Some people may need to have all the colon removed. This is called a total colectomy. Your doctor will tell you more about this if you need this type of operation.



Left hemi-colectomy



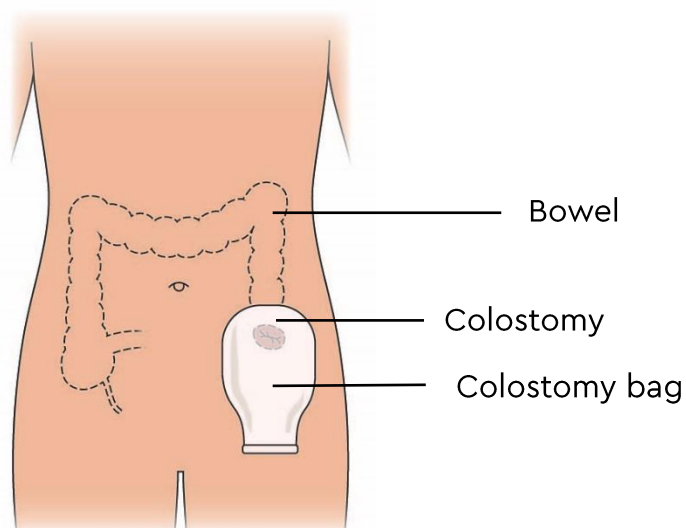
Right hemi-colectomy



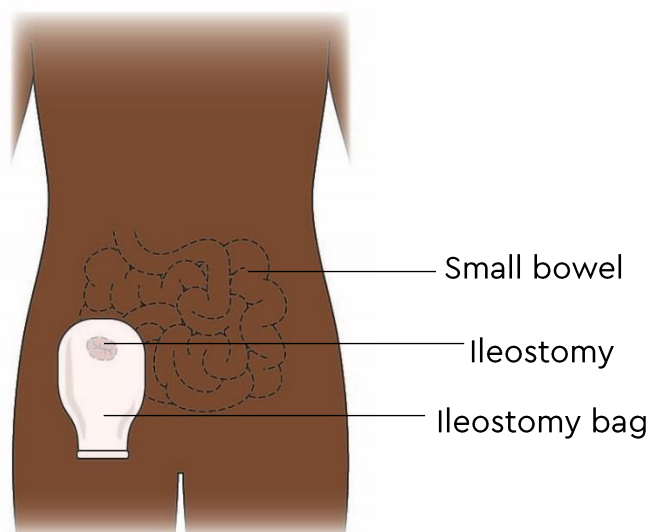
Sigmoid colectomy

Stomas

Some people need to have a stoma. This is when the surgeon connects the end of the bowel to the surface of the tummy (abdomen). You will pass poo (stools) out through the stoma into a special bag you wear. There are different types:



Stoma and stoma bag (colostomy)



Stoma and stoma bag (ileostomy)

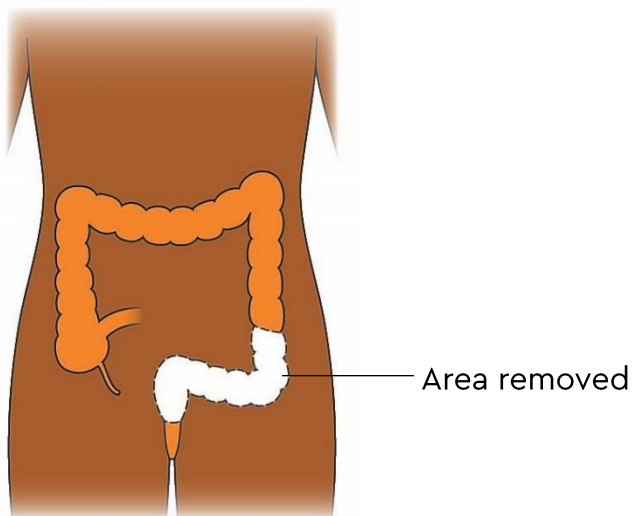
A stoma nurse will show you how to look after the stoma and give you more advice and information. A stoma nurse is a nurse who specialises in stoma care. You may find it helps to talk to someone who has a stoma. Your nurse may be able to arrange this for you. Your nurse will teach you how to manage your stoma at home. You may only need a stoma for a short time after an operation, to allow the bowel to heal. But sometimes it will be permanent. Your doctor can tell you if you may need a stoma and how long you may have it for.

Types of operation for rectal cancer

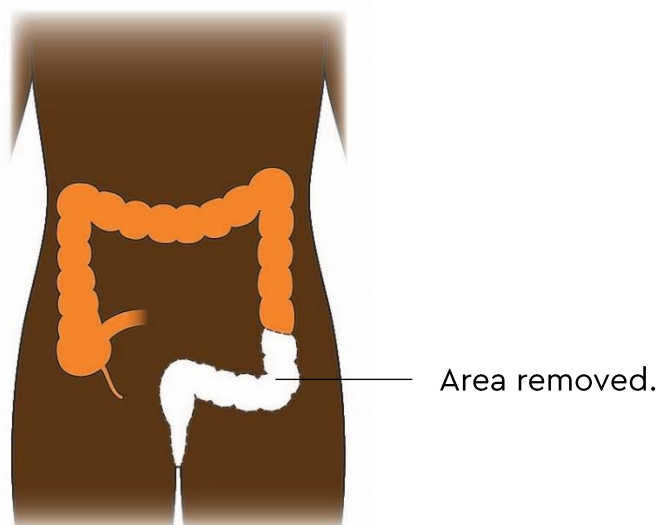
If you have a very small rectal cancer, you may have an operation called a local excision. The cancer can usually be removed through the anus. This means the surgeon does not have to make a cut in your tummy.

You may need a larger operation to remove the cancer and some of the fatty tissue and the lymph nodes around the rectum. There are 2 types of operation:

- **Anterior resection** – the surgeon removes the part of the rectum that is affected by the cancer. They join the two ends of the bowel together.
- **Abdominal perineal resection** – this is usually used for cancers near the anus. The doctor removes the rectum and anus. After this operation, you will have a permanent stoma.



Anterior resection



Abdominal perineal resection

Other types of surgery

Sometimes, the cancer blocks the bowel and stops poo from passing through. This can cause tummy pain and vomiting. The doctor may put a small tube called a stent into the bowel to keep it open. Some people may need to have the blocked part of the bowel removed during an operation.

If the cancer has spread to another part of the body, such as the liver or lungs, you can sometimes have an operation to remove it.

We have more information in your language about surgery and some of the side effects you may have on our website, visit [macmillan.org.uk/translations](https://www.macmillan.org.uk/translations)

Chemotherapy

Chemotherapy uses anti-cancer drugs to destroy cancer cells. You do not usually need chemotherapy for early-stage bowel cancer. Chemotherapy may be given:

- after surgery to reduce the risk of cancer coming back
- before surgery, to shrink the cancer and reduce the risk of it coming back
- as the main treatment for cancer that has spread.

Chemotherapy drugs can cause side effects that make you feel unwell. Different drugs can cause different side effects. These include:

- being more likely to get an infection
- feeling tired
- feeling sick or being sick
- diarrhoea – passing more poo than usual, or loose or watery poo
- a sore mouth
- hair loss.

Your doctor can talk to you about the side effects you may have and how to manage them. Most side effects can be controlled with drugs. Most side effects go away when chemotherapy is over.

We have more information about chemotherapy in your language on our website, visit [macmillan.org.uk/translations](https://www.macmillan.org.uk/translations)

Radiotherapy

Radiotherapy uses high-energy x-rays to destroy the cancer cells. You do not usually have radiotherapy for colon cancer. It is a common treatment for rectal cancer.

You may have radiotherapy before an operation to remove rectal cancer. It can make the cancer smaller and easier to remove and reduce the risk of the rectal cancer coming back.

After the radiotherapy, you usually wait at least 6 weeks before having surgery. Radiotherapy may be used after an operation if there is a chance that some cancer remains.

If rectal cancer has spread or comes back, you may have radiotherapy to make it smaller. It can also help with symptoms, such as pain.

Side effects of radiotherapy for rectal cancer include:

- tiredness
- changes to your skin
- bowel changes
- bladder changes.

We have more information in your language about radiotherapy and some of the side effects you may have on our website, visit [macmillan.org.uk/translations](https://www.macmillan.org.uk/translations)

Chemoradiation

If you have a rectal cancer, you may have chemoradiation. This is when you have chemotherapy and radiotherapy at the same time. It can work better than having either chemotherapy or radiotherapy on their own. Having the treatments together can make the side effects worse.

Targeted therapy

Targeted therapy drugs target something in or around a cancer cell that is helping it grow and survive. Targeted therapies are sometimes used to treat bowel cancers that have spread to other parts of the body.

You may have a targeted therapy drug with chemotherapy. Side effects can vary. They may include:

- dry skin or a rash
- diarrhoea
- feeling sick
- flu symptoms.

Most side effects can be controlled with drugs and go away when treatment is over.

Immunotherapy

Immunotherapy drugs use the immune system to find and attack cancer cells. They may be used to treat bowel cancer that has spread to other parts of the body.

Side effects of immunotherapy include:

- diarrhoea
- skin changes
- joint pains
- feeling tired.

Possible side effects of your treatment

Bowel changes

After treatment, your bowel may work differently for a while. You may:

- have diarrhoea
- need to poo more often
- not get much warning when you need to poo
- have a sore bottom.

These usually improve over time. Tell your doctor or nurse if you have these side effects or if they do not improve. They can give you advice and medicines to help.

Protect your skin

Having loose or watery poo can make the skin around your bottom sore. These tips may help:

- Keep the skin around your bottom clean and dry.
- Use unperfumed wet wipes as they are softer on your skin than toilet paper.
- Use pads and barrier wipes or sprays to help protect your skin. A specialist nurse can advise you about pads and creams to use.
- Wear cotton underwear to keep your skin dry and cool.

Diet changes

Your healthcare team may advise you to follow a specific diet while your bowel recovers from surgery.

For the first few days after surgery, you may be advised to eat a low-fibre diet. Low fibre foods include white bread, white pasta or plain crackers, peeled fruit and vegetables.

Eating at regular times will help your bowel to work more regularly. You may find it easier to eat several small meals a day instead of 1 or 2 large meals.

If you continue to have problems with what you can eat, speak to your nurse or doctor.

Anxiety

Feeling anxious or worried can make your poo looser. Learning how to relax may help your bowel to settle. It is also good for your general health.

Macmillan toilet card

You may worry about going out if you need to use a toilet urgently. It may help to carry a free Macmillan toilet card. You can show this in places such as shops, offices and cafes. We hope it will help you get access to a toilet but it may not work everywhere.

The card is only available in English and reads 'due to my cancer treatment I need urgent access to a toilet. Please can you help?'

You can get one by calling our Macmillan Support Line on 0808 808 00 00. Or you can order one at orders.macmillan.org.uk

You can also use disabled toilets. They have a wash basin and space to change your clothes. Disabled toilets are sometimes locked. You can buy a key from [Disability Rights UK](https://www.disabilityrightsuk.org/).

More information on side effects

We have more information about tiredness and eating problems which you may find helpful. You can find this information online at macmillan.org.uk/translations.

Follow up

After your treatment has finished, you will have regular check-ups and may also have tests. These usually continue for up to 5 years.

If you notice any new symptoms between check-ups, tell your GP, cancer doctor or nurse as soon as possible.

Your feelings

You may feel overwhelmed when you are told you have cancer. You may have many different emotions. There is no right or wrong way to feel. There are many ways to cope with this. Talking to a close friend or relative may help. Your doctor or nurse can help too.

Getting the right care and support for you

If you have cancer and do not speak English, you may be worried that this will affect your cancer treatment and care. But your healthcare team should offer you care, support and information that meets your needs.

We know that sometimes people may face extra challenges in getting the right support. For example, if you work or have a family it can be hard to find time to go to hospital appointments. You might also have worries about money and transport costs. All of this can be stressful and hard to cope with.

We also offer Macmillan Grants to people with cancer. These are one-off payments that can be used for things like hospital parking, travel costs, childcare or heating bills.

How Macmillan can help you

At Macmillan, we know how a cancer diagnosis can affect everything, and we are here to support you.

Macmillan Support Line

We have interpreters, so you can speak to us in your language. Just tell us, in English, the language you want to use.

We can help with medical questions, give you information about financial support, or be there to listen if you need someone to talk to. The free, confidential phone line is open 7 days a week, 8am to 8pm.

Call us on 0808 808 00 00.

Macmillan website

Our website has lots of information in English about cancer. There is also more information in other languages at [macmillan.org.uk/translations](https://www.macmillan.org.uk/translations)

We can also arrange translations just for you. Email us at informationproductionteam@macmillan.org.uk to tell us what you need.

Information centres

Our information and support centres are based in hospitals, libraries and mobile centres. Visit one to get the information you need and speak with someone face to face. Find your nearest centre at [macmillan.org.uk/informationcentres](https://www.macmillan.org.uk/informationcentres) or call us on 0808 808 00 00.

Local support groups

At a support group, you can talk to other people affected by cancer. Find out about support groups in your area at [macmillan.org.uk/supportgroups](https://www.macmillan.org.uk/supportgroups) or call us on 0808 808 00 00.

Macmillan Online Community

You can talk to other people affected by cancer online at [macmillan.org.uk/community](https://www.macmillan.org.uk/community)

You can access it at any time of day or night. You can share your experiences, ask questions, or just read through people's posts.

More information in your language

We have information in your language about these topics:

Coping with cancer

- Cancer and coronavirus
- Cancer care in the UK
- Claiming benefits when you have cancer
- Eating problems and cancer
- End of life
- Healthcare for refugees and people seeking asylum
- Healthy eating
- Help with costs when you have cancer
- If you are diagnosed with cancer
- LGBTQ+ people and cancer
- Sepsis and cancer
- Side effects of cancer treatment
- Tiredness (fatigue) and cancer

Types of cancer

- Breast cancer
- Cervical cancer
- Large bowel cancer
- Lung cancer
- Prostate cancer

Treatments

- Chemotherapy
- Radiotherapy
- Surgery

To see this information, go to [macmillan.org.uk/translations](https://www.macmillan.org.uk/translations)

References and thanks

This information has been written and edited by Macmillan Cancer Support's Cancer Information Development team. It has been translated into this language by a translation company.

The information included is based on our colon cancer and rectal cancer content available in English on our website.

This information has been reviewed by relevant experts and approved by Senior Medical Editor Dr Paul Ross, Consultant Medical Oncologist.

Thanks also to the people affected by cancer who reviewed this information.

All our information is based on the best evidence available. For more information about the sources we use, please contact us at informationproductionteam@macmillan.org.uk

Content reviewed: 2024

Next planned review: 2027

MAC15136_English_E04

We make every effort to ensure that the information we provide is accurate and up-to-date but it should not be relied upon as a substitute for specialist professional advice tailored to your situation. As far as is permitted by law, Macmillan does not accept liability in relation to the use of any information contained in this publication or third-party information or websites included or referred to in it.

© Macmillan Cancer Support 2024, registered charity in England and Wales (261017), Scotland (SC039907) and the Isle of Man (604). Also operating in Northern Ireland. A company limited by guarantee, registered in England and Wales company number 2400969. Isle of Man company number 4694F. Registered office: 3rd Floor, Bronze Building, The Forge, 105 Sumner Street, London, SE1 9HZ. VAT no: 668265007

