

د کولمو سرطان

دغه معلومات د کولمو د سرطان او د کولمو د سرطان د درملني په اړه دي.

ټول هغه کلمات چې لاندې يې کرښه ایستل شوي په پای کې د تورو یا لغاتو په لېست کې تشرېح شوي دي. د کلمو په لېست کې همدارنگه په انګلیسي ژبه د تورو د ویلو څرنگوالی شامل دی.

که تاسو د دې معلوماتو په اړه څه پوښتنې لرئ، په کوم روغتون کې چې ستاسو درملنه کېږي، هلته له خپل ډاکټر یا نرس څخه پوښتنه وکړئ.

تاسو کولای شئ د Macmillan د سرطان له ملاتړ سره په **00 00 808 0808** وریا شمېره، 7 ورځې په اونۍ کې د سهار له 8 بجو څخه د ماښام تر 8 بجو پورې اړیکه ونیسئ. مور ژباړونکي لرو، نو تاسو کولی شئ چې زموږ سره په خپله ژبه خبرې وکړئ. کله چې مور ته زنگ ووهئ، په مهربانۍ سره موږ ته په انګلیسي ژبه وویاست چې تاسو کومې ژبې ته اړتیا لرئ.

په نورو ژبو کې د سرطان په اړه معلومات په macmillan.org.uk/translations کې شتون لري

دا معلومات د لاندې مواردو په هکله دي:

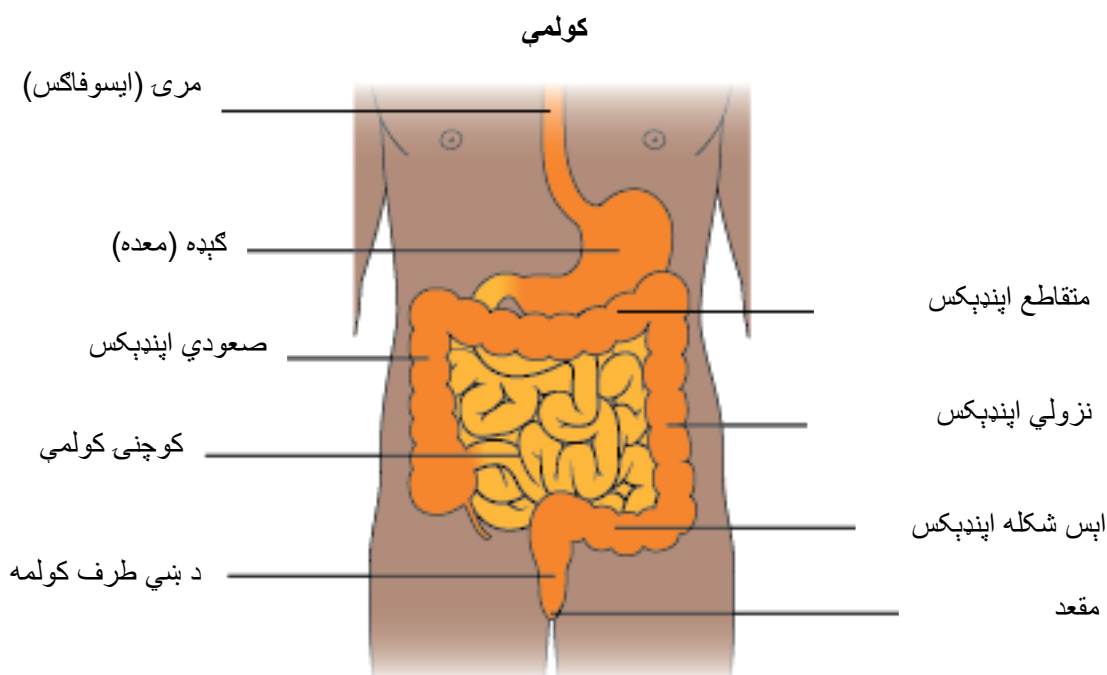
- کولمي
- د کولمو سرطان
- درملنه څه ډول پلان شوي ده
- د خپل روغتیايي ټیم سره خبرې کول
- د خپلې درملني په اړه پوښتنې کول
- د کولمو د سرطان درملنه
- ستاسو د درملني احتمالي جانبي عوارض
- تعقیبول
- ستاسو احساسات او جذبات
- د خپل ځان لپاره د سم مراقبت او مرستي ترلاسه کول
- Macmillan (Macmillan) څنګه کولای شي له تاسو سره مرسته وکړي
- د تورو لېست
- اضافي معلومات ستاسو په ژبه کې
- حوالې او مننه

کولمي

کولمي د هضمي سيستم يوه برخه ده. هضمي سيستم خواره ميده کوي او جذبوي ترڅو بدن وکولای شي استفاده ځني وکړي. کولمي دوي برخي لري، کوچنی کولمي او لوي کولمي.

لوي کولمي درې برخي لري. چي په لاندې ډول دي:

- اينډېکس
- د بني طرف کولمه
- مقعد



د کولمو سرطان

د بدن ټولې برخي له کوچنيو حجرو څخه جوړې شوي دي. د کولمي سرطان هغه وخت پېښېږي کله چي د کولمي حجري په غير منظم ډول وده وکړي او د تومور د (ابتدایي سرطان) په نوم يوه غده رامنځته کړي.

سرطان کولای شي د بدن په بېلابېلو برخو اغېز وکړي. د لويو کولمو د سرطان دوه مهم ډولونه په لاندې ډول دي:

- د اينډېکس سرطان
- مقعدي سرطان

د لويو کولمو سرطان د کلورېکټل سرطان په نامه هم يادېږي. د کوچنيو کولو او د مقعد سرطان ډېر لږ پېښېږي. مور د دغو سرطانونو په اړه په انگليسي ژبه معلومات لرو.

ځيني وختونه، د سرطان حجري د ويني او لنفوي سيستم له لارې د بدن نورو برخو ته خپريږي. دي ته ثانوي سرطان ويل کېږي.

د کولمو سرطان ساري نه دی او نورو خلکو ته ليرېږي کيدی نشي.

د کولمو د سرطان مراحل او درجې

- د سرطان مرحله پدې معنی ده چې دا څومره لوی ده او دا چې آیا خپره شوي ده او کنه.
- د سرطان درجه دا ده چې سرطان څومره ژر وده کولی شي.

درملنه څه ډول پلان شوي ده

ستاسو د روغتیا پاملرنې ټیم به ستاسو لپاره د غوره درملني پلان کولو لپاره ملاقات وکړي. له دې غونډې وروسته به ستاسو ډاکټر یا نرس له تاسو سره په دې اړه خبرې وکړي:

- د سرطان مرحله او درجه
- ستاسو عمومي روغتیا
- درملنه او احتمالي اړخيزی اغيزی
- تاسو د شته درملنو په اړه څه فکر کوئ.

د خپل روغتیایي ټیم سره خبرې کول

دا مهمه ده چې د خپل ډاکټر سره د هرې درملني په اړه خبرې وکړئ، ترڅو تاسو پوه شئ چې دا څه معنی لري. تاسو سره له خبرو کولو وروسته به ستاسو ډاکټر له تاسو غوښتنه وکړي چې یوه فورمه لاسلیک کړئ ترڅو تاسو څرگنده کړئ چې تاسو پوه شوي یاست او له درملني سره موافق یاست. دې ته د رضایت ورکول وايي. تاسو ته به ترهغو علاج نه درکول کيږي، ترڅو چې تاسو د هغې سره موافقه نه وي کړي.

دا یو بڼه نظر دی چې له ځان سره یو څوک بوځي چې په دواړو پښتو او انګلیسي ژبو خبرې کولی شي. او یا ستاسو روغتون یو ژباړن تاسې ته راپیدا کړي. که اړتیا لری نو نرس مو خبر کړئ.

د خپلې درملني په اړه پوښتنې کول

- زما نښې نښانې څه څرګندوي؟
 - د سرطان مرحله او درجه څه ده؟
 - کومې درملني موجودې دي؟
 - د هرې درملني ګټې، خطرونه او جانبې عوارض څه دي؟
 - درملنه زما په ورځني ژوند باندې څنګه اغیزه کوي؟
 - زه له چا سره خبرې کولی شم چې زه څنګه احساس کوم؟
- مور ستاسو په ژبه کې د سرطان د تشخیص په اړه نور معلومات لرو.

د کولمو د سرطان درملنه

د کولمو د سرطان په درملني کې لاندې شیان شامل دي:

- عملیات (جراحی)
- درمل (کیموتراپی یا هدفی تیراپی)
- رادیوتراپی

ډیری خلک له یو څخه ډیر د درملني ډول لري، لکه عملیات او بیا کیموتراپی یا رادیوتراپی. د اپنډیکس سرطان لرونکي کسان د مقعدي سرطان لرونکو په پرتله متفاوته درملنه لري.

عملیات

د سرطان د لرې کولو لپاره عملیات (جراحی) د کولمو د سرطان لپاره یوه عامه درملنه ده.

ځینې وختونه د کولمو د سرطانونو ډېره ابتدایي مرحله کېدی شي د محلي پرې کولو په نامه د عملیاتو له لارې ایسته شي. جراح اړتیا نه لري چې له کېدې (نس) څخه څه پرې کړي. هغوی د مقعد له لارې د جراحی توکو په تېرولو سره سرطان له منځه وړي.

ځینې کسان د کولمو د یوې برې د پرې کولو لپاره جراحی عملیات ته اړتیا لري. جراح به معمولاً ځینې لمفاوي غدې چې سرطان ته نږدې دي له منځه یوسي. دا ځکه چې د سرطان حجري کولی شي لنفاوي سرطان ته نږدې لمفاوي غدو ته خپور شي.

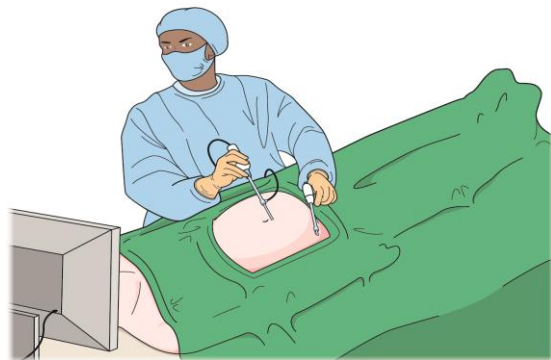
تاسو ښايي خپل عملیات په لاندې توګه ولرئ:

- آزاد عملیات
- د کلیدي سوري (لپاروسکوپي) عملیات.

آزاده عملیات په دې مانا دی چې جراح مخکې له دې چې سرطان له منځه یوسي، لویه توتې پرې کوي.

د کلیدي سوري عملیات په دې مانا دي چې جراح 4 یا 5 کوچنۍ برخې پرې کوي. هغوی د سرطان د له منځه وړلو لپاره د دغو غوڅ شویو ځایونو له لارې جراحی وسایل وړ اچوي. تاسو معمولاً د کلیدي سوري په عملیات سره له آزاد یا لوی عملیات څخه ژر رغېږئ.

یو جراح چې د کلیدي سوري (لپاروسکوپي) عملیات ترسره کوي

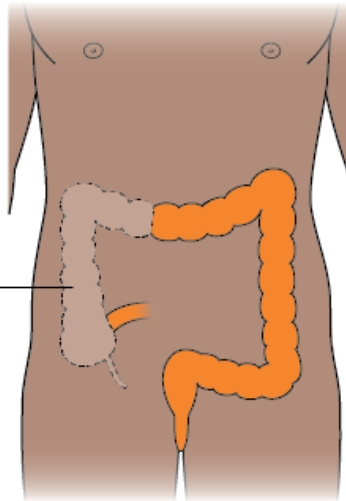


د اپنډیکس سرطان د عملیات ډولونه

- **همي کلوکتومي** – د اپنډیکس یا کلون نیمه برخه اخیستل کېږي. دا کېدی شي د سرطان موقعیت ته په پام سره، په ښي اړخ یا کین اړخ کې وي.
- **اپس ډوله جراحی** – اپس ډوله کلون یا سیګموئید کلون له منځه وړل کېږي. وروسته له هغې چې سرطان لرونکې برخه پرې شي، جراح د کولمو دوه د پای خواوې سره وصلوي.

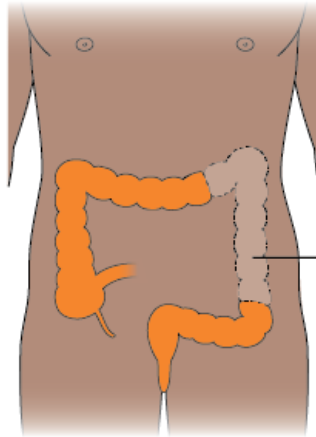
بني همي کولکتومي

ایسته شوي ساحه



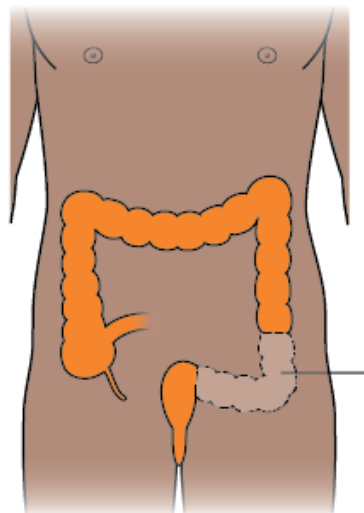
چپه همي کولکتومي

ایسته شوي ساحه



اپس شکله کلکتومي

ایسته شوي ساحه



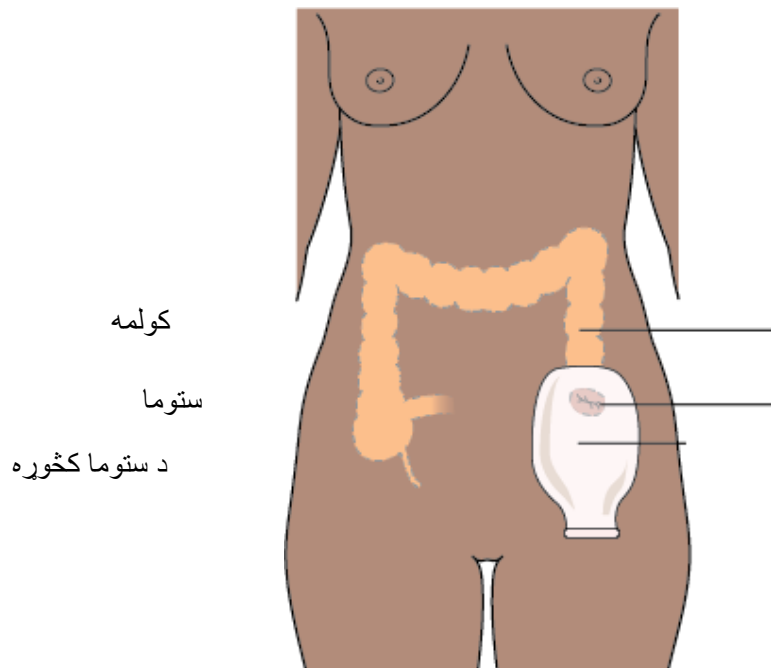
ځينې خلک بڼايي ارتيا ولري چې غټې کولمې يې په بشپړ ډول پرې شي. دې ته مکمل کلکتومي وايي. که تاسو دې ډول عملياتو ته ارتيا ولری، ستاسو ډاکټر به په دې هکله ډېر معلومات درکړي.

ستوما

ځينې خلک د ستوما ترسره کولو ته ارتيا لري. دا هغه مهال ترسره کېږي کله چې جراح د کولمو پای د گېډې (نس) له سطحې سره وصلوي. تاسو به ادرار (غايظه مواد) د ستوما له لارې ځانگړي بکس ته چې تاسو اغوستی اخرج کوئ.

- که ستوما له کلون څخه جوړه شوي وي، دې ته کلستومي ويل کېږي.
- که ستوما له کوچنيو کولمو (اوږدې کولمې) څخه جوړه شوي وي، دې ته ايليستومي ويل کېږي.

ستوما او د ستوما کڅوړه



د ستوما نرس به تاسو ته وښيي چې څنگه ستوما ته پاملرنه وکړئ او تاسو ته به ډېر معلومات او لارښوونې درکړي.

تاسو بڼايي له عمليات وروسته يوازې د لنډې مودې لپاره ستوما ته ارتيا ولری، ترڅو کولمو ته د رغېدو اجازه ورکړئ. اما ځينې وختونه به دا دايمي وي. که چېرې ستوما ته ارتيا وي، ستاسو ډاکټر به تاسو ته ووايي او همدارنگه څرگنده به کړي چې د څومره مودې لپاره ستوما ته ارتيا لری.

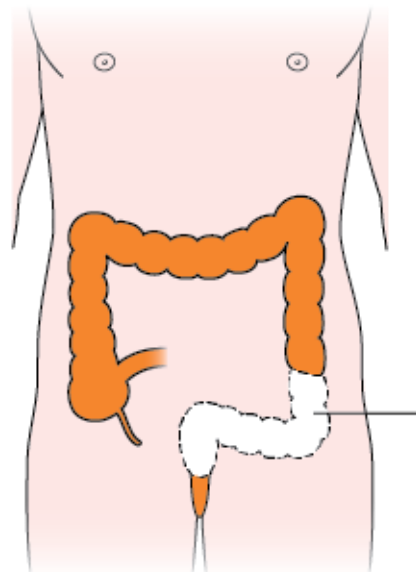
د مقعدي سرطان د عمليات ډولونه

جراح معمولاً د مقعد لويه برخه، چرې لرونکي انساج، او د مقعد چاپېر لمفاوي غدې ايسته کوي.

رومبني غوڅونه – جراح د مقعد هغه برخه پرې کوي چې د سرطان له امله اغېزمنه شوي وي. هغوی د کولمو دوي وروسته برخې سره نښلوي.

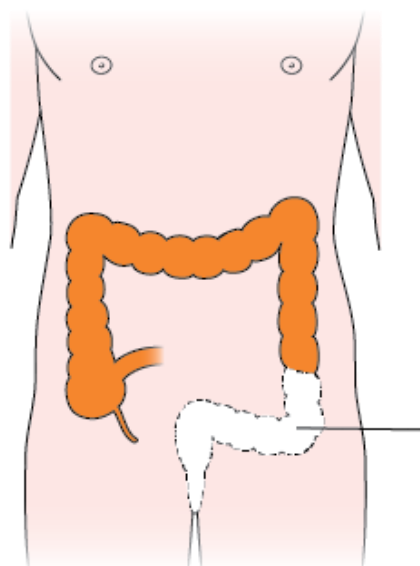
د گېډې عجاني غوڅونه – دا معمولاً مقعد ته د نږدې سرطان لپاره کارول کېږي. ډاکټر ښی کولمه او مقعد ايسته کوي. له دې عمليات وروسته به تاسو دايمي ستوما ولری.

رومینی غوڅونه



ایسته شوی ساحه

د گېډې عجاني غوڅونه



ایسته شوی ساحه

د کولمو د سرطان لپاره د هغو عملیاتو ډولونه چې پراختیا یې کړي ده
ځینې وختونه، سرطان کولمې بندوي او د ادرار د خارجېدو مخنیوی کوي. دا کېدای شي د کېدې د درد او استفراق سبب وگرځي. ډاکټر بنایي د کولمو د خلاص پرېښودو لپاره په کولمه کې د (سټینټ په نوم) کوچنی تیوب داخل کړي.

ځینې خلک د عملیاتو په جریان کې اړ کېږي چې د کولمې بنده شوي برخه یې ایسته شي.

که سرطان د بدن بلې برخې ته سرایت وکړي، لکه ځیگر یا سږو ته، ځینې وختونه تاسو کولای دغه سرطان د عملیات له لارې ایسته کړئ.

مور په پښتو کې د عملیاتو او ځینې جانبي عوارضو په اړه نور معلومات لرو که تاسو یې غواړئ.

کیموتراپی

کیموتراپی د سرطاني حجرو د له منځه وړلو لپاره د سرطان ضد درمل کاروي. تاسو د کولمو د ابتدایي سرطان د درملني لپاره معمولاً کیموتراپی ته اړتیا نه لرئ.

کیموتراپی په لاندې حالاتو کې ورکول کېږي:

- له عملیات وروسته چې د عملیات د بېرته راگرځېدو خطر کموي.
- له عملیات مخکې، چې سرطان کوچنی کړي او د بېرته راگرځېدو خطر یې کم کړي
- د هغه سرطان د عمومي درملني لپاره چې سرایت یې کړی دی.

کیموتراپی درمل کېدای شي داسې **جانبي عوارض** رامنځ ته کړي چې تاسو ته د ناروغی احساس درکړي. مختلف درمل د مختلفو جانبي عوارضو لامل کېدای شي. دا شیان په لاندې ډول دي:

- د مرض د سرایت احتمال ډیر دی
- د ستړیا احساس کول
- د ناروغی احساس کول یا ناروغیدل
- خوله خوږیدل
- د وینښتانو غورځیدل

ستاسو ډاکټر کولی شي له تاسو سره د هغه جانبي عوارضو په اړه خبرې وکړي چې تاسو یې لرئ او دا چې څنګه یې کنټرول کړئ. ډیری جانبي عوارض د درملو سره کنټرول کېدای شي. ډېری جانبي عوارض د درملني له پای ته رسېدو وروسته له منځه ځي.

مور په پښتو کې د کیموتراپی او ځینې جانبي عوارضو په اړه نور معلومات لرو چې تاسو یې ممکن ترلاسه کړئ.

رادیوتراپی

رادیوتراپی د سرطاني حجرو د له منځه وړلو لپاره د لوړې درجې برق درلودونکي ایکسري کاروي. تاسو معمولاً د کولمو د سرطان لپاره رادیوتراپی ته اړتیا نلرئ اما دا د مقعدي سرطان لپاره یوه عامه درملنه ده.

تاسو د مقعدي سرطان د ایسته کولو لپاره بنایي له عملیاتو مخکې رادیوتراپی ته اړتیا ولرئ. دا ممکن:

- سرطان د ایسته کولو لپاره کوچنی او آسانه کړي
 - دا کولی شي د مقعدي سرطان د بېرته راگرځېدو خطر را کم کړي.
- تاسو به دغه عملیات د رادیوتراپی له بشپړولو څو اونی وروسته ترسره کړئ.

که داسې لیدل کېږي چې د سرطان یوه برخه پاتې کېږي، رادیوتراپی کېدای شي له عملیاتو وروسته ترسره شي.

که چېرې مقعدي سرطان سرایت وکړي یا بېرته راوگرځي، تاسو بنایي رادیوتراپی ترسره کړئ ترڅو سرطان کوچنی شي. دا همدارنګه کولای شي د درد په څېر له نښو نښانو سره مرسته وکړي.

د مقعدي سرطان جانبي عوارض په لاندې ډول دي:

- سټريا
- ستاسو په پوستکي کې بدلون
- په ټولو کې بدلون
- په مثانه کې تغيرات

مورن په پښتو کې د راديوټراپي او ځيني جانبي عوارضو په اړه نور معلومات لرو چې تاسو يې ممکن ترلاسه کړئ.

کيمياوي درملنه

که تاسو مقعدي سرطان لرئ، تاسو ښايي کيموټراپي او راديوټراپي يو ځای ترسره کړئ. دې ته کيمياوي درملنه وايي. دا کېدای شي له کيموټراپي يا راديوټراپي له يوازې ترسره کېدو څخه ډېر گټور وي. په دواړو سره يو ځای درملنه کول کېدای شي جانبي عوارض شديد کړي.

هدفی (بيولوژيکي) درملنی

د هدفی درملنی درمل د سرطاني حجرو په شاوخوا کې د هغه څه ضد لپاره کارول کېږي چې د سرطاني حجرو په ودې او پاتې کېدو کې مرسته کوي. هدفی درملنی ځيني وختونه د کولمو د هغو سرطانونو د درملني لپاره کارول کېږي چې د بدن نورو برخو ته يې سرایت کړی وي.

جانبي عوارض يې په لاندې ډول دي:

- د سټريا احساس کول
- د پوست وچوالی يا دانې
- اسهال
- د زکام نښې نښانې.

ډېری جانبي عوارض کېدای شي په درملو سره کنټرول شي او د درملني له بشپړېدو سره ختم شي.

ستاسو د درملني احتمالي جانبي عوارض

دلته ځيني جانبي عوارض دي چې تاسو به يې د کولمو سرطان د درملني پرمهال او وروسته تجربه کړئ.

په ټولو کې بدلون

له درملني وروسته، ستاسو کولمي ښايي د يو څه مودې لپاره متفاوت کار وکړي. تاسو ښايي:

- اسهال ولرئ
- زيات بولي وکړئ
- د ټولو د کولو لپاره د عصبي حجرو لخوا کمه خبرتيا ولرئ
- په گېډه کې درد ولرئ.

دا معمولاً د وخت په تیرېدو سره ښه کېږي. که تاسو دغه نښې نښانې لرئ يا مو نښې نښانې بهېدو نه مومي، خپل ډاکټر يا نرس ته ووايست. هغوی کولای شي د مرستې لپاره مشورې يا درمل درکړي.

خپل پوست خوندي كړئ

د اوبو لرونكو بولو سره ممكن ستاسو د گډو شاوخوا ستاسو پوست تخريش كړي. دا لارښوونې بنيايي مرسته وكړي:

- د خپل مقعد د شا پوستكې (شانتې خوا) پاك او وچ وساتئ.
- لاندې دسمالونو وكاورئ ځكه چې جلد لپاره د كاغذ تشناب په پرتله ډېر مرطوب دي.
- د خپل پوستكې د خونديتوب لپاره له ممانعت كوونكو كريمو څخه استفاده وكړئ. يوازې له هغو كريمو څخه استفاده وكړئ چې ستاسو ډاكټر يا نرس يې سپارښتنه درته كوي.
- د خپل پوست د وچ او پاك ساتلو لپاره كتاني نېكر واغونډئ.

په غذايي رژيم كې تغيرات

كله چې ستاسو كولمې له عمليات وروسته بېرته بڼې كېږي، ستاسو ډاكټر بنيايي تاسو ته د ځانگړي غذايي رژيم سپارښتنه وكړي.

ځينې وختونه د مېوې او سبزيجاتو په شان خواړه بنيايي ستاسو غايطه مواد نرم او نري كړي او تاسو دې ته اړ كړي چې ډېر ځله تشناب ته لار شئ. د خوړو لپاره د يادښت كتابچه ساتل او نوب اخستل به له تاسو سره مرسته وكړي په دې پوه شئ چې څه خوړئ او دا څنگه پر تاسو اغېز كوي.

كه تاسو د خوړو لپاره اشتها نه لرئ، دا به له تاسو سره مرسته وكړي په ورځ كې د 1 يا 2 لويو خوراكونو پر ځاى څو ځله كم كم خوراك وكړئ. كه تاسو لا هم په خوراك كولو كې ستونزه لرئ، له خپل نرس يا ډاكټر سره خبرې وكړئ.

تشويش

تشويش او اندېښنه كولاى شي ستاسو غايطه مواد نري كړي. په دې پوهېدل چې څنگه استراحت وكړئ مرسته كوي چې ستاسو كولمې برابرې شي او همدارنگه ستاسو د عمومي روغتيا لپاره هم گټور دي.

كه تاسو ستوما يا د بولو كڅوړه لرئ

كه تاسو له خپل عملياتو وروسته دايمي يا موقتي ستوما يا د بولو كڅوړه لرئ، تاسو يو څه وخت ته اړتيا لرئ چې ځان ورسره عادت كړئ. له بل چا سره د ستوما په هكله خبرې كول بنيايي ستاسو لپاره گټور وي. ستاسو نرس بنيايي وكولاى شي دا كار ستاسو لپاره تنظيم كړي. ستاسو نرس به تاسو ته وښيي چې څنگه په خپل كور كې ستوما تنظيم كړئ.

د Macmillan د تشناب کارت

كه تاسو په عاجله توگه تشناب ته اړتيا ولرئ، باندي تگ كول بنيايي ستاسو لپاره د اندېښنې وړ وي. د Macmillan د تشناب وړيا کارت له ځان سره لرل بنيايي له تاسو سره مرسته وكړي. تاسو كولاى شئ د غه کارت د پلورنځيو، دفترونو او كافي خانو په څېر ځايونو كې وښيي. مور هيله لرو دغه کارت به له تاسو سره تشناب ته په لاسرسې كې مرسته وكړي، اما ممكن دا کارت هر ځاى كار ورنكړي.

تاسو كولاى شئ دغه کارت د Macmillan د ملاتړ تلفوني كړښې **00 00 808 0808** ته په زنگ وهلو سره ترلاسه كړئ. يا، تاسو كولاى شئ دغه کارت له **be.macmillan.org.uk** څخه فرمايش كړئ

تاسو همدارنگه كولاى شئ د معلوليت لرونكو كسانو له تشناب څخه استفاده وكړئ. هغوى د مينځلو ځاى او جامو د بدلولو لپاره ځانگړى ځاى لري. د معلوليت لرونكو كسانو تشنابونه ځينې وختونه بند وي. تاسو كولاى شئ له Disability Rights UK څخه كيلي وپېرئ.

د جانبې عوارضو په هكله اضافي معلومات

مور ستاسو په ژبه كې د سرطانونو د عامو جانبې عوارضو په هكله معلومات لرو. د سټريا او د خوړو د ستونزو په هكله زموږ موجود معلومات هم بنيايي ستاسو لپاره گټور وي. تاسو كولاى شئ دغه معلومات په آنلاين بڼه له **macmillan.org.uk/translations** څخه ترلاسه كړئ. يا كولاى شئ **00 00 808 0808** ته زنگ ووهئ او په خپله ژبه كې د معلوماتو غوښتنه وكړئ.

تعقيبول

وروسته له دې چې ستاسو درملنه پای ته ورسېږي، تاسو په منظم ډول معاینات او آزموینې ترسره کوئ. دا معمولاً د څو کلونو لپاره دوام کوي.

ستاسو احساسات او جذبات

کله چې تاسو ته وویل شي چې سرطان لری، تاسو بنیایي د ناراحتی احساس وکړئ او بنیایي ډېر متفاوت عواطف ولری. د احساساتو په اړه هیڅ کومه سمه یا غلطه لاره نشته. له دې سره د تعامل لپاره ډیری لارې شتون لري. د نږدې ملګري یا خپلوان سره خبرې کول ممکن مرسته وکړي. ستاسو ډاکټر یا نرس هم مرسته کولی شي.

د خپل ځان لپاره د سم مراقبت او مرستې ترلاسه کول

که تاسو سرطان لری او په انګلیسي ژبه خبرې نه کوئ، تاسو بنیایي اندېښنه ولری چې دا به ستاسو د سرطان په درملنه او مراقبت باندې اغېز وکړي. اما ستاسو د روغتیاپالنې ټیم باید تاسو ته داسې مراقبت، ملاتړ او معلومات وړاندې کړي چې ستاسو اړتیاوې پوره کړي.

مور پوهېږو چې ځینې وختونه خلک بنیایي د سم ملاتړ په ترلاسه کولو کې له اضافي ننگونو سره مخ شي. د بېلګې په توګه، که تاسو کار کوئ یا کورنی لری نو دا به سخته وي چې د روغتون ملاقاتونو ته د تګ لپاره وخت ولری. تاسو همدارنګه بنیایي د پیسو او د ترانسپورټي لګښتونو په اړه اندېښنه ولری. دغه ټول شیان سټرېس رامنځ ته کوي او مبارزه ورسره سخته ده.

اما مرسته شتون لري. زموږ د مرستې وړیا تلفوني کرېښه **00 00 808 0808** کولای شي ستاسو د وضعیت په هکله، ستاسو په ژبه، تاسو ته لارښوونې وړاندې کړي. تاسو کولای شئ له نرسانو، مالي لارښوونکو، د هوساینې د حقونو له مشاورینو او د کار د ملاتړ له مشاورینو سره خبرې وکړئ.

مور همدارنګه په سرطان باندې د اخته کسانو لپاره د **Macmillan Grants** مرستې وړاندې کوي. دغه یو ځلي تادیات دي چې د روغتون د پارکېنګ، سفرې لګښتونو، د ماشوم د مراقبت یا د ګرمولو د بېلونو په شان شیانو لپاره استفاده ځني کېږي.

Macmillan څنګه کولای شي له تاسو سره مرسته وکړي

په **Macmillan** کې، مور پوهېږو چې د سرطان تشخیص څنګه کولای شي په هر څه باندې اغېز وکړي، او مور دلته ستاسو د مرستې لپاره یو.

د **Macmillan** د ملاتړ مرکز تلفوني کرېښه

مور ژباړونکي لرو، نو تاسو کولای شئ له مور سره په خپله ژبه باندې خبرې وکړئ. یوازې مور ته په انګلیسي ژبه د هغې ژبې په هکله ووايست چې تاسو خبرې پری کوئ. مور کولای شو د طبي پوښتنو په برخه کې له تاسو سره مرسته وکړو، د مالي مرستې په هکله معلومات درکړو، او که غواړئ له چا سره خبرې وکړئ، مور ستاسو غوښتنو ته غور نیسو. د تلفون وړیا او محرمة کرېښه په اونۍ کې **7** ورځې د سهار له **8** بجو څخه د شپې تر **8** بجو پورې پرانېستی ده. مور ته په **00 00 808 0808** شمېره زنگ ووهئ

وېب چټ

تاسو کولای شئ مور ته د وېب چټ پیغام واستوئ او مور ته ووايست چې ژباړن ته اړتیا لری. مور ته په انګلیسي کې د هغې ژبې په هکله ووايست چې اړتیا ورته لری، او زموږ کس به له تاسو سره اړیکه ونیسي. په 'Chat to us' بڼه باندې کلېک وکړئ چې د وېب پاڼې په ټولو پاڼو باندې څرګندېږي. یا **macmillan.org.uk/talktous** ته لار شئ

د **Macmillan** وېب پاڼه

زموږ وېب پاڼه د سرطان په هکله په انګلیسي ژبه ډېر معلومات لري. همدارنګه په نورو ژبو باندې هم په **macmillan.org.uk/translations** کې معلومات شتون لري

مور همدارنگه کولای شو یوازی ستاسو لپاره د ژباړې خدمات وړاندې کړو. د هغه څه په اړه چې اړتیا ورته لری، مور ته په cancerinformationteam@macmillan.org.uk باندې برېښنالیک واستوی.

د معلوماتو مرکز

زموږ د معلوماتو او ملاتړ مرکزونه په روغتونونو، کتابتونونو او د تلفون په مرکزونو کې دي. د اړتیا وړ معلوماتو د ترلاسه کولو لپاره زموږ یوه معلوماتي مرکز ته مراجعه وکړئ او مخامخ له یو چا سره خبرې وکړئ. خپل تر ټولو نږدې مرکز په macmillan.org.uk/informationcentres کې ومومئ یا مور ته په **00 808 0808** شمېره زنگ ووهئ.

د ملاتړ محلي ګروپونه

د ملاتړ په ګروپ کې، تاسو کولای شئ له نورو هغو خلکو سره خبرې وکړئ چې له سرطان څخه اغېزمن شوي دي. په خپله سیمه کې د ملاتړ د ګروپونو په هکله په macmillan.org.uk/supportgroups کې معلومات ولولئ یا مور ته په **00 00 808 0808** شمېره زنگ ووهئ.

د Macmillan آنلاين ټولنه

تاسو همدارنگه کولای شئ په آنلاين ډول له نورو هغو خلکو سره چې د سرطان له امله اغېزمن شوي دي د macmillan.org.uk/community له لارې خبرې وکړئ چې تاسو کولای شئ د شپې یا ورځې په هر وخت کې لاسرسی ولرئ. تاسو کولای شئ خپلې تجربې شریکې کړئ، پوښتنې وکړئ، یا فقط د خلکو د پوستونو له لارې معلومات ولولئ.

د تورو لیست

کلمه	په انگلیسي	په انگلیسي کی څنگه ویل کیږي	مانا
ابتدایي مرحله	Early stage	ارلي سټیج	هغه سرطان چې نوي بی وده پیل کړي وي او د بدن نورو برخو ته یې سرایت نه وي کړی.
اسهال	Diarrhoea	ډائریا	کله چې تاسو نرم او اوبه لرونکي غایطه مواد لرئ. تاسو ښايي له معمول ډېر یا په عاجله توګه تشناب ته اړتیا ولرئ. تاسو همدارنګه ښايي د ګېډې درد ولرئ.
اورده کولمه	Ileum	ایلیم	د کوچنیو کولمو برخه چې کولن یا غټه کولمه سره نښلوي.
ایلیستومي	Ileostomy	ایلیستومي	د کوچنیو کولمو له برخې څخه جوړه شوي ستوما
تشخیص	Diagnosis	ډایګناسیز	د دې پلټنه کول چې ایا تاسو کوم رنځ لرئ او که نه.
تومور	Tumour	ټیومر	د داسې حجرو ګروپ دی چې په غیر عادي توګه وده کوي. غیر عادي حجري ډېرولو ته دوام ورکوي او غده تشکیلوي.
جانبي عوارض	Side effects	سائډ ایفیکټس	د سرطان د درملنې غیرمطلوبې اغېزې
جراحی عملیات	Surgery	سرجري	عملیات ترسره کول
حجري	Cells	سیلز	د خښتو په شان کوچنی تختي چې زموږ د بدن غړي او انساج تشکیلوي.
د ستوما نرس	Stoma nurse	ستوما نرس	نرس چې تاسو ته به وښيي چې څنگه له ستوما څخه ساتنه وکړئ.
رادیوتراپی	Radiotherapy	رډیو تیراپي	د سرطان درملنه چې د سرطاني حجرو د وژلو لپاره د لوړې انرژۍ اېکسري کاروي.
ستوما	Stoma	ستوما	په بدن کې سوري چې د جراح په واسطه جوړ شوی دی.
کلوسټومي	Colostomy	کلوسټومي	د کولن یا غټي کولمي له برخې څخه جوړه شوي ستوما.
کیموتراپی	Chemotherapy	کېمو تیراپي	د سرطان یو ډول درمل چې د سرطاني حجرو د وژلو لپاره له درملو څخه استفاده کوي.

لمفاتيک سيستم	Lymphatic system	لمفېټيک سيستم	په ټول بدن کې د رگونو او غدو يوه شبکه ده چې د انتاناتو سره په مبارزې کې مرسته کوي.
لمفاوي غدې	Lymph node	لمف نوډ	غده چې د لنفاوي سيستم برخه ده
لومړنی سرطان	Primary cancer	پرائمري کينسر	لومړی تومور چې په بدن کې وده کوي.
ممانعت کوونکي کريم	Barrier cream	بېرئير کريم	د اوبو ضد کريم پوستکي د بدن له مایعاتو څخه ژغوري.
هډفي درملنه	Targeted therapy	ټارگېټېډ تيراپي	درمل چې د کينسر په حجرو باندې برید کوي او عادي حجري لږې زیانمنوي.

اضافي معلومات ستاسو په ژبه کې

مور د دغو موضوعاتو په هکله ستاسو په ژبه کې معلومات لرو:

له سرطان سره ژوند کول	د سرطان ډولونه
<ul style="list-style-type: none"> سرطان او کرونا وایروس د گټو غوښتنه کله چې سرطان لری د خوړلو ستونزې او سرطان د ژوند پای سالم خوراک کول د مصارفو مرسته کله چې سرطان لری که ستاسو سرطان تشخیص شوی وي - لنډه لارښوونه اعظمي حساسیت یا سپیسيز او سرطان د سرطان د درملني جانبي عوارض ستريا (ستوماتي) او سرطان 	<ul style="list-style-type: none"> د سيني سرطان د لویو کولمو سرطان د سږي سرطان د پروستات سرطان <p>درملني</p> <ul style="list-style-type: none"> کیموتراپي رادیوتراپي جراحی عملیات

د دغو معلوماتو د کتلو لپاره، macmillan.org.uk/translations ته مراجعه وکړئ

حوالي او مننه

دغه معلومات د Macmillan د سرطان د ملاتړ د سرطان د معلوماتي پراختيا د ټيم په واسطه ليكل او تحرير شوي دي. دا د ژباړې د کمپنۍ په واسطه ژباړل شوی دی.

دا معلومات د Macmillan د کتابگوتي په اساس دي د کلون په سرطان باندې پوهاوي او مقعد په سرطان باندې پوهاوي. مور کولای شو تاسو ته يې نسخې واستوو، اما بشپړ معلوماتي کتابگوتي يوازې په انگليسي ژبه شتون لري.

دا معلومات د اړونده متخصصينو لخوا بياکتل شوي دي او زموږ د طبي تحرير رئيس لخوا تاييد شوي دي، پروفیسور ټيم آویسون، طبي مشاور سرطان پوه او د Macmillan طبي تحرير رئيس.

له هغو خلکو څخه ډېره مننه چې د سرطان له امله اغېزمن شوي دي او د دغو معلوماتو بياکتنه يې کړي ده.

زموږ ټول معلومات د غوره شته شواهدو په اساس دي. د هغو سرچينو په هکله د ډېرو معلوماتو لپاره چې مور يې کاروو، لطفاً له مور سره د cancerinformationteam@macmillan.org.uk له لارې اړيکه ونيسئ

MAC15136_Pashto



Patient Information Forum

محتوی بيا کتل شوي: 2020

راتلونکي پلان شوي بياکتنه: 2022

مور هره هڅه کوو ترڅو ډاډ ترلاسه کړو چې هغه معلومات چې مور يې چمتو کوو دقيق او وروستي معلومات دي اما دا بايد ستاسو د وضعیت سره سم د مسلکي مشوري د بدیل په توگه ونه کارول شي. تر هغه ځايه چې د قانون لخوا اجازه ورکړل شوي، Macmillan په دې خپرونه کې د هر هغه معلوماتو د کارولو يا د دريمې ډلې د معلوماتو يا د وېب پاڼې د شاملو معلومات يا راجع شويو معلوماتو مسؤليت نه مني.

د Macmillan سرطان ملاتړ 2022، په انگلستان او ويلز (261017)، سکاټلينډ (SC039907) او آئل آف مين (604) کې ثبت شوي خپريه موسسه. همداراز په شمالي ايرلنډ کې فعاليت کوي. د ضمانت په واسطه محدوده شوي کمپني، چې په انگلستان او ويلز کې په 2400969 شمېره ثبت شوي ده. آئبلز آف من کمپني نمبر 4694F. ثبت شوي دفتر: SE1 89 Albert Embankment, London

7UQ

Bowel cancer

This information is about bowel cancer and treatments for bowel cancer.

Any words that are underlined are explained in the word list at the end. The word list also includes how to say the words in English.

If you have any questions about this information, ask your doctor or nurse at the hospital where you are having treatment.

You can also call Macmillan Cancer Support on freephone **0808 808 00 00**, 7 days a week, 8am to 8pm. We have interpreters, so you can speak to us in your own language. When you call us, please tell us in English which language you need.

There is more cancer information in other languages at [macmillan.org.uk/translations](https://www.macmillan.org.uk/translations)

This information is about:

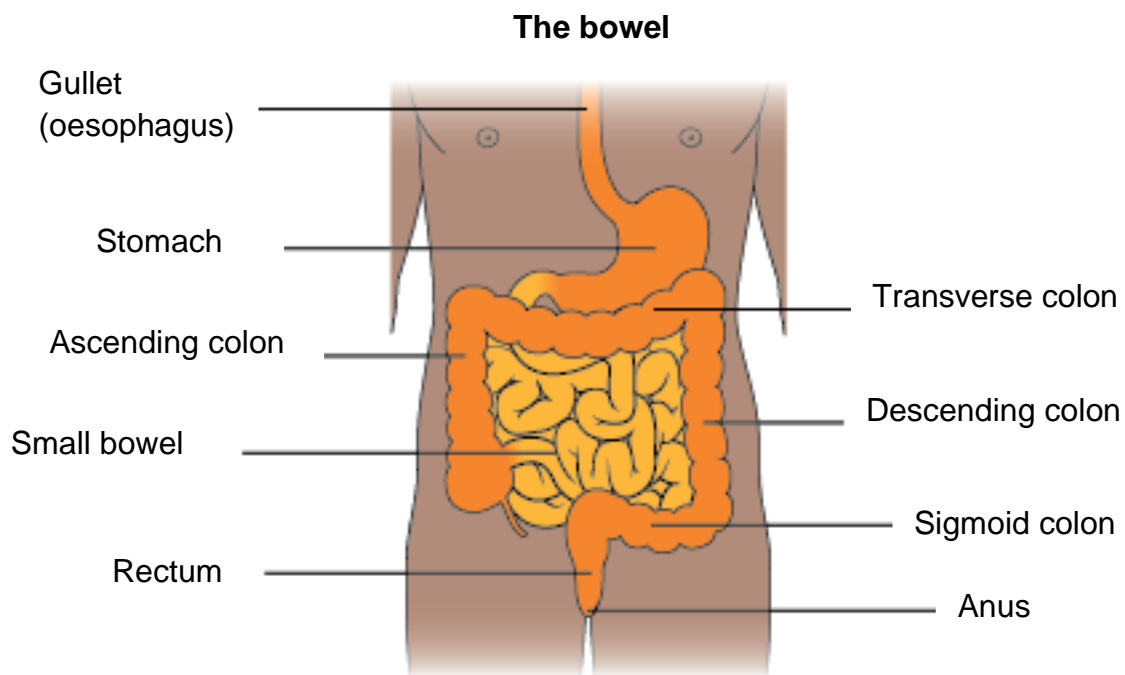
- The bowel
- Bowel cancer
- How treatment is planned
- Talking to your healthcare team
- Questions to ask about your treatment
- Treatments for bowel cancer
- Possible side effects of your treatment
- Follow up
- Your feelings
- Getting the right care and support for you
- How Macmillan can help you
- Word list
- More information in your language
- References and thanks

The bowel

The bowel is part of the digestive system. The digestive system breaks down and absorbs food so that the body can use it. It has two parts, the small bowel and the large bowel.

The large bowel has three parts. These are:

- the colon
- the rectum
- the anus.



Bowel cancer

All parts of the body are made up of tiny cells. Bowel cancer happens when the cells in the bowel grow in an uncontrolled way and form a lump called a tumour (primary cancer).

Cancer can affect different parts of the bowel. The two main types of large bowel cancer are:

- colon cancer
- rectal cancer.

Cancer of the large bowel is also called colorectal cancer. Small bowel cancer and cancer of the anus are rare. We have information about these cancers in English.

Sometimes, cancer cells spread to other parts of the body through the blood and the lymphatic system. This is called secondary cancer.

Bowel cancer is not infectious and cannot be passed on to other people.

Stages and grades of bowel cancer

- The stage of a cancer means how big it is and if it has spread.
- The grade of a cancer is how quickly the cancer may grow.

How treatment is planned

Your healthcare team will meet to plan the best treatment for you. After this meeting, your doctor or nurse will talk to you about:

- the stage and grade of the cancer
- your general health
- the treatments and possible side effects
- what you think about the available treatments.

Talking to your healthcare team

It is important to talk about any treatment with your doctor, so that you understand what it means. After talking with you, your doctor will ask you to sign a form to show that you understand and agree to the treatment. This is called giving consent. You will not be given treatment unless you have agreed to it.

It is a good idea to take someone with you who can speak both Pashto and English. Or your hospital can arrange an interpreter for you. Let your nurse know if you need one.

Questions to ask about your treatment

- What does my diagnosis mean?
- What is the stage and grade of the cancer?
- What treatments are available?
- What are the benefits, risks and side effects of each treatment?
- How will the treatment affect my daily life?
- Who can I talk to about how I am feeling?

We have more information in your language about being diagnosed with cancer.

Treatments for bowel cancer

Treatments for bowel cancer include:

- an operation (surgery)
- drugs (chemotherapy or targeted therapy)
- radiotherapy

Many people have more than one type of treatment, such as an operation and then chemotherapy or radiotherapy. People who have colon cancer may have different treatment to people who have rectal cancer.

An operation

An operation (surgery) to remove the cancer is the most common treatment for bowel cancer.

Sometimes, very early stage bowel cancers can be removed with an operation called a local resection. The surgeon does not need to make a cut in the tummy (abdomen). They remove the cancer using surgical tools passed through the anus.

Most people will have an operation to remove part of the bowel. The surgeon will usually also remove some lymph nodes that are near the cancer. This is because cancer cells can spread to lymph nodes near the cancer.

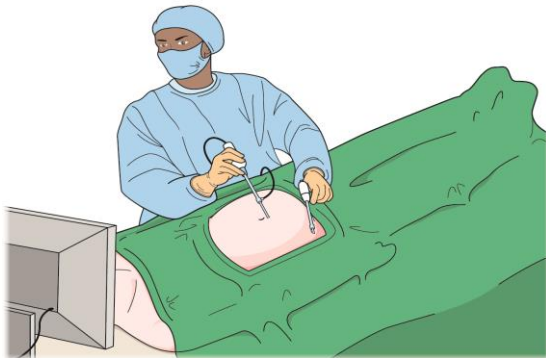
You may have your operation as:

- open surgery
- keyhole (laparoscopic) surgery.

Open surgery means the surgeon makes a large cut before removing the cancer.

Keyhole surgery means the surgeon makes 4 or 5 small cuts. They put surgical tools through the cuts to remove the cancer. You usually recover more quickly from keyhole surgery than from open surgery.

A surgeon performing keyhole (laparoscopic) surgery

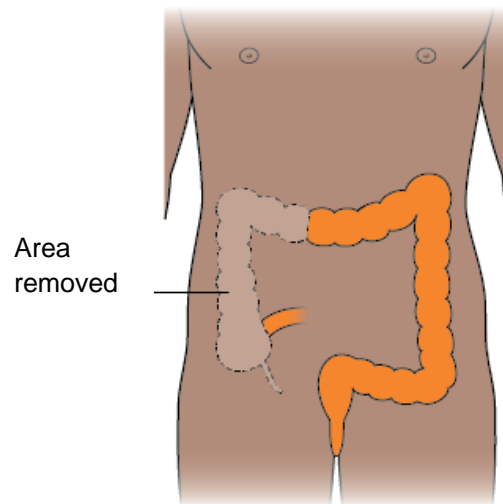


Types of operation for colon cancer

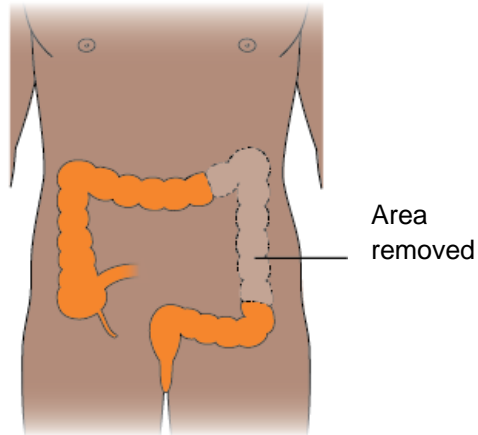
- **Hemi-colectomy** – half of the colon is removed. This may be the right or left side, depending on where the cancer is.
- **Sigmoid colectomy** – the sigmoid colon is removed.

After removing the part of the bowel where the cancer is, the surgeon joins the two ends of the bowel together.

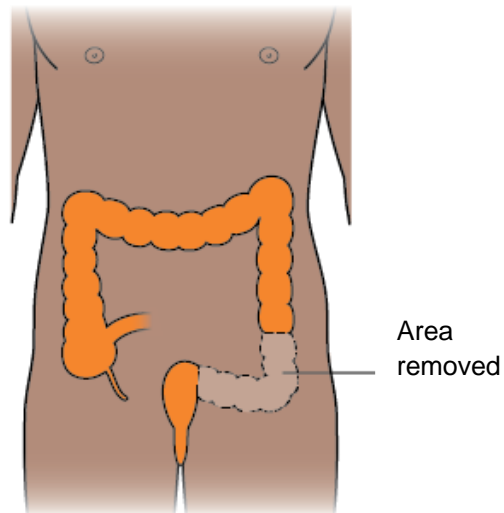
Right hemi-colectomy



Left hemi-colectomy



Sigmoid colectomy



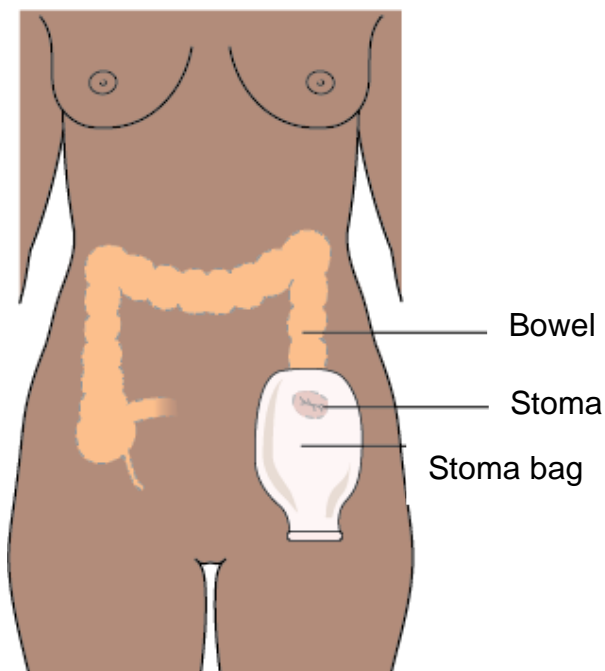
Some people may need to have all the colon removed. This is called a total colectomy. Your doctor will tell you more about this if you need this type of operation.

Stomas

Some people need to have a stoma. This is when the surgeon connects the end of the bowel to the surface of the tummy (abdomen). You will pass poo (stools) out through the stoma into a special bag you wear.

- If the stoma is made from the colon, it is called a colostomy.
- If the stoma is made from the small bowel (ileum), it is called an ileostomy.

A stoma and stoma bag



A stoma nurse will show you how to look after the stoma and give you more advice and information.

You may only need a stoma for a short time after an operation, to allow the bowel to heal. But sometimes it will be permanent. Your doctor can tell you if you may need a stoma and how long you may have it for.

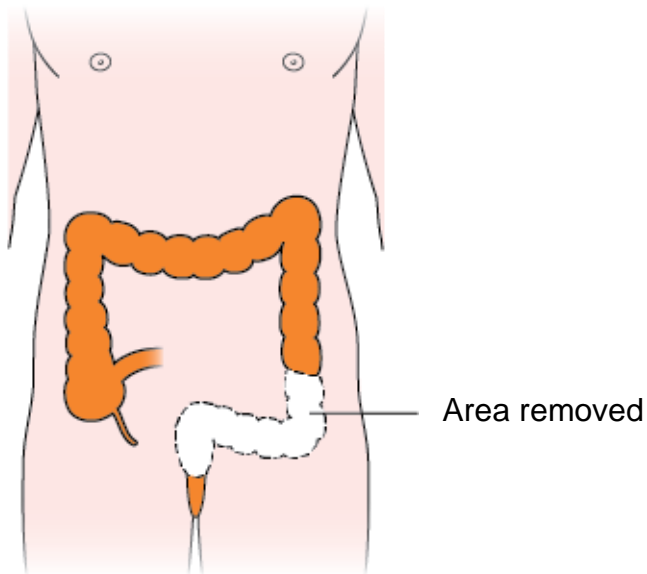
Types of operation for rectal cancer

A surgeon usually removes most of the rectum, and the fatty tissue and the lymph nodes around the rectum.

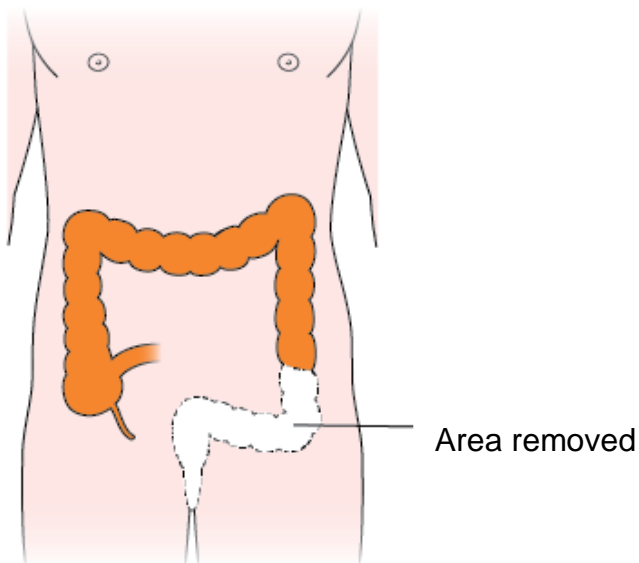
Anterior resection – the surgeon removes the part of the rectum that is affected by the cancer. They join the two ends of the bowel together.

Abdomino-perineal resection – this is usually used for cancers near the anus. The doctor removes the rectum and anus. After this operation, you will have a permanent stoma.

Anterior resection



Abdomino-perineal resection



Types of operation for bowel cancer that has spread

Sometimes, the cancer blocks the bowel and stops poo from passing through. This can cause tummy pain and vomiting. The doctor may put a thin tube (called a stent) into the bowel to keep it open.

Some people may need to have the blocked part of the bowel removed during an operation.

If the cancer has spread to another part of the body, such as the liver or lungs, you can sometimes have an operation to remove it.

We have more information in Pashto about surgery and some of the side effects you may have.

Chemotherapy

Chemotherapy uses anti-cancer drugs to destroy cancer cells. You do not usually need chemotherapy for early stage bowel cancer.

Chemotherapy may be given:

- after surgery to reduce the risk of cancer coming back
- before surgery, to shrink the cancer and reduce the risk of it coming back
- as the main treatment for cancer that has spread.

Chemotherapy drugs can cause side effects that make you feel unwell. Different drugs can cause different side effects. These include:

- being more likely to get an infection
- feeling tired
- feeling sick or being sick
- a sore mouth
- hair loss.

Your doctor can talk to you about the side effects you may have and how to manage them. Most side effects can be controlled with drugs. Most side effects go away after treatment has finished.

We have more information in Pashto about chemotherapy and some of the side effects you may have.

Radiotherapy

Radiotherapy uses high-energy x-rays to destroy the cancer cells. You do not usually have radiotherapy for colon cancer but it is a common treatment for rectal cancer.

You may have radiotherapy before an operation to remove rectal cancer. It can:

- make the cancer smaller and easier to remove
- reduce the chance of the rectal cancer coming back.

You will have the operation a few weeks after finishing the radiotherapy.

Radiotherapy may be used after an operation if there is a chance that some cancer remains.

If rectal cancer has spread or comes back, you may have radiotherapy to make it smaller. It can also help with symptoms such as pain.

Side effects of radiotherapy for rectal cancer include:

- tiredness
- changes to your skin
- bowel changes
- bladder changes.

We have more information in Pashto about radiotherapy and some of the side effects you may have.

Chemoradiation

If you have a rectal cancer, you may have chemotherapy and radiotherapy together. This is called chemoradiation. It can work better than having either chemotherapy or radiotherapy on their own. Having the treatments together can make the side effects worse.

Targeted (biological) therapies

Targeted therapy drugs target something in or around a cancer cell that is helping it grow and survive. Targeted therapies are sometimes used to treat bowel cancers that have spread to other parts of the body.

Side effects include:

- feeling tired
- dry skin or a rash
- diarrhoea
- flu symptoms.

Most side effects can be controlled with drugs and go away when treatment is over.

Possible side effects of your treatment

Below are some side effects that you may have during and after bowel cancer treatment.

Bowel changes

After treatment, your bowel may work differently for a while. You may:

- have diarrhoea
- need to poo more often
- not get much warning when you need to poo
- have a sore bottom.

These usually improve over time. Tell your doctor or nurse if you have these side effects or if they do not improve. They can give you advice and medicines to help.

Protect your skin

Having loose or watery poo can make the skin around your bottom sore. These tips may help:

- Keep the skin around your anus (back passage) clean and dry.
- Use unperfumed wet wipes as they are softer on your skin than toilet paper.
- Use a barrier cream to help protect your skin. Only use creams that your doctor and nurse have recommended.
- Wear cotton underwear to keep your skin dry and cool.

Diet changes

Your doctor may advise you to follow a specific diet while your bowel recovers after an operation.

Sometimes food such as fruit and vegetables may make your poo loose and make you go to the toilet more often. It can help to keep a diary of what you eat and how this affects you.

If you do not feel like eating, it can help to eat several small meals a day instead of 1 or 2 large meals. If you continue to have problems with what you can eat, speak to your nurse or doctor.

Anxiety

Feeling anxious or worried can make your poo looser. Learning how to relax may help your bowel to settle and is also good for your general health and recovery.

If you have a stoma

If you have a temporary or permanent stoma after your operation, you will need some time to adjust to it. You may find it helps to talk to someone else with a stoma. Your nurse may be able to arrange this for you. Your nurse will teach you how to manage your stoma at home.

Macmillan toilet card

You may worry about going out if you need to use a toilet urgently. It may help to carry a free Macmillan toilet card. You can show this in places such as shops, offices and cafes. We hope it will help you get access to a toilet but it may not work everywhere.

You can get one by calling our Macmillan Support Line on **0808 808 00 00**. Or, you can order one at **be.macmillan.org.uk**

You can also use disabled toilets. They have a wash basin and space to change your clothes. Disabled toilets are sometimes locked. You can buy a key from Disability Rights UK.

More information on side effects

We have more information in your language about common cancer treatment side effects. Our information about tiredness and eating problems may also be helpful. You can find this information online at **macmillan.org.uk/translations**. Or you can phone 0808 808 00 00 and ask for information in your language.

Follow up

After your treatment has finished, you will have regular check-ups and may also have tests. These usually continue for several years.

Your feelings

You may feel overwhelmed when you are told you have cancer and have many different emotions. There is no right or wrong way to feel. There are many ways to cope with this. Talking to a close friend or relative may help. Your doctor or nurse can help too.

Getting the right care and support for you

If you have cancer and do not speak English, you may be worried that this will affect your cancer treatment and care. But your healthcare team should offer you care, support and information that meets your needs.

We know that sometimes people may face extra challenges in getting the right support. For example, if you work or have a family it can be hard to find time to go to hospital appointments. You might also have worries about money and transport costs. All of this can be stressful and hard to cope with.

But help is available. Our free support line **0808 808 00 00** can offer advice, in your language, about your situation. You can speak to nurses, financial guides, welfare rights advisers and work support advisers.

We also offer Macmillan Grants to people with cancer. These are one-off payments that can be used for things like hospital parking, travel costs, childcare or heating bills.

How Macmillan can help you

At Macmillan, we know how a cancer diagnosis can affect everything, and we are here to support you.

Macmillan Support Line

We have interpreters, so you can speak to us in your language. Just tell us, in English, the language you want to use. We can help with medical questions, give you information about financial support, or be there to listen if you need someone to talk to. The free, confidential phone line is open 7 days a week, 8am to 8pm. Call us on **0808 808 00 00**.

Web chat

You can send us a web chat message saying you would like an interpreter. Tell us, in English, the language you need, and we will arrange for someone to contact you. Click on the 'Chat to us' button, which appears on pages across the website. Or go to [macmillan.org.uk/talktous](https://www.macmillan.org.uk/talktous)

Macmillan website

Our website has lots of information in English about cancer. There is also more information in other languages at **[macmillan.org.uk/translations](https://www.macmillan.org.uk/translations)**

We can also arrange translations just for you. Email us at **cancerinformationteam@macmillan.org.uk** to tell us what you need.

Information centres

Our information and support centres are based in hospitals, libraries and mobile centres. Visit one to get the information you need and speak with someone face to face. Find your nearest centre at **[macmillan.org.uk/informationcentres](https://www.macmillan.org.uk/informationcentres)** or call us on **0808 808 00 00**.

Local support groups

At a support group, you can talk to other people affected by cancer. Find out about support groups in your area at **[macmillan.org.uk/supportgroups](https://www.macmillan.org.uk/supportgroups)** or call us on **0808 808 00 00**.

Macmillan Online Community

You can also talk to other people affected by cancer online at **[macmillan.org.uk/community](https://www.macmillan.org.uk/community)** You can access it at any time of day or night. You can share your experiences, ask questions, or just read through people's posts.

Word list

Word	Meaning
Barrier cream	Waterproof cream that protects the skin from body fluids.
Cells	The tiny building blocks that make up the organs and tissues of our body.
Chemotherapy	A cancer treatment that uses drugs to kill cancer cells.
Colostomy	A stoma made from part of the colon.
Diagnosis	Finding out whether you have an illness or not.
Diarrhoea	When you have soft or watery poo. You might need the toilet more than usual or very urgently. You may also have tummy pain.
Early stage	Cancer that has only just started to grow and has not spread to other parts of the body.
Ileostomy	A stoma made from part of the small bowel.
Ileum	The part of the small bowel that joins with the colon.
Lymphatic system	A network of vessels and glands throughout the body that helps to fight infection.
Lymph node	A gland that is part of the <u>lymphatic system</u> .
Primary cancer	The first tumour to grow in the body.
Radiotherapy	A cancer treatment that uses high-energy x-rays to kill cancer cells.
Side effects	Unwanted effects of cancer treatment.
Stoma	An opening into the body made by a surgeon.
Stoma nurse	Nurse who will show you how to care for the stoma.
Surgery	Having an operation
Targeted therapy	Drugs that attack cancer cells and do less harm to normal cells.
Tumour	A group of cells that are growing in an abnormal way. The abnormal cells keep multiplying and form a lump.

More information in your language

We have information in your language about these topics:

<p>Types of cancer</p> <ul style="list-style-type: none">• Breast cancer• Large bowel cancer• Lung cancer• Prostate cancer <p>Treatments</p> <ul style="list-style-type: none">• Chemotherapy• Radiotherapy• Surgery	<p>Living with cancer</p> <ul style="list-style-type: none">• Cancer and coronavirus• Claiming benefits when you have cancer• Eating problems and cancer• End of life• Healthy eating• Help with costs when you have cancer• If you're diagnosed with cancer – A quick guide• Sepsis and cancer• Side effects of cancer treatment• Tiredness (fatigue) and cancer
---	---

To see this information, go to [macmillan.org.uk/translations](https://www.macmillan.org.uk/translations)

References and thanks

This information has been written and edited by Macmillan Cancer Support's Cancer Information Development team. It has been translated by a translation company.

The information included is based on the Macmillan booklets **Understanding colon cancer** and **Understanding rectal cancer**. We can send you copies, but the full booklets are only available in English.

This information has been reviewed by relevant experts and approved by our Chief Medical Editor, Dr Tim Iveson, Consultant Medical Oncologist and Macmillan Chief Medical Editor.

Thanks also to the people affected by cancer who reviewed this information.

All our information is based on the best evidence available. For more information about the sources we use, please contact us at **cancerinformationteam@macmillan.org.uk**

MAC15136_Pashto



Patient Information Forum

Content reviewed: 2020

Next planned review: 2022

We make every effort to ensure that the information we provide is accurate and up-to-date but it should not be relied upon as a substitute for specialist professional advice tailored to your situation. So far as is permitted by law, Macmillan does not accept liability in relation to the use of any information contained in this publication or third party information or websites included or referred to in it.

© Macmillan Cancer Support 2022, registered charity in England and Wales (261017), Scotland (SC039907) and the Isle of Man (604). Also operating in Northern Ireland. A company limited by guarantee, registered in England and Wales company number 2400969. Isle of Man company number 4694F. Registered office: 89 Albert Embankment, London SE1 7UQ